

ウィークリーレポート 2019年9月30日号

■先週の市場の動き

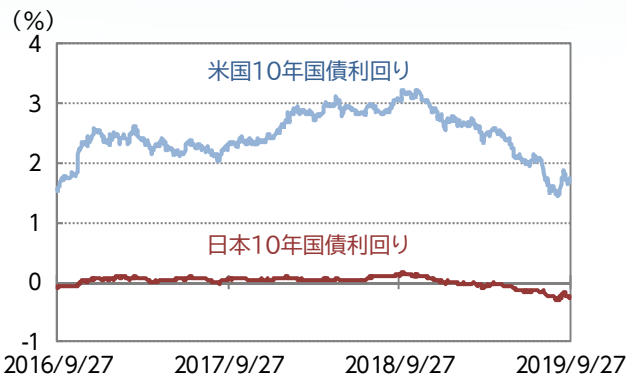
米大統領の弾劾問題の浮上や、米政権が対中証券投資の制限を検討との報道からリスク回避機運が高まった。ユーロ圏の景況感悪化や追加金融緩和観測を背景に通貨ユーロが弱含み。

■株式市場



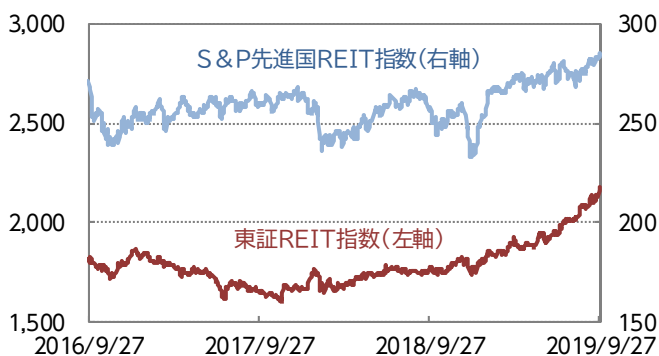
日経平均株価は4週ぶりに下落。配当落ち相当(約160円)も影響。NYダウは2週連続で下落。

■債券市場



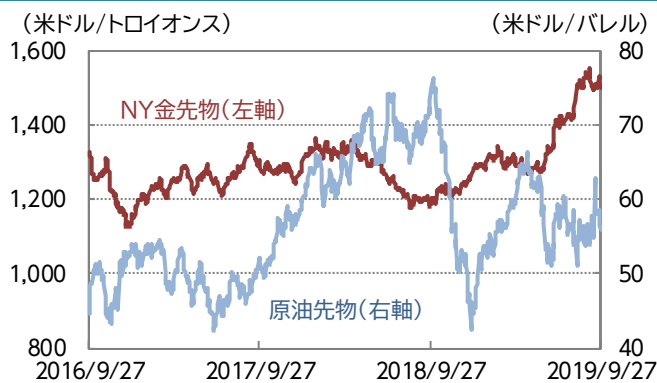
日本は追加緩和観測の高まりで中短期の国債利回りが一時急低下。米国はリスク回避目的の買いが強まった。

■REIT市場



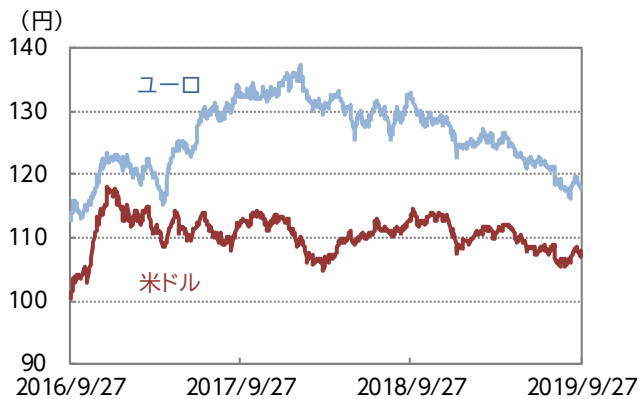
国内は4週連続で上昇。年初来高値を更新。海外も続伸。

■コモディティ市場

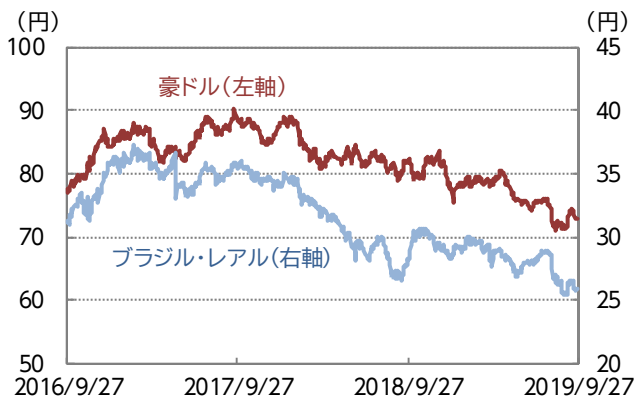


原油はサウジの生産回復観測を背景に反落。金はユーロ圏の景況感悪化を受けて買いが先行も、米ドル高を嫌気して反落。

■為替市場



米ドル/円は上昇。米大統領の弾劾問題が重石となったが、米中通商協議の進展期待が後押し。ユーロ/円は下落。



豪ドル/円、ブラジル・レアル/円ともに反発。

※原油先物はニューヨーク・マーカンタイル取引所 WTI先物価格 (信頼できると判断したデータを基に三井住友トラスト・アセットマネジメント作成)

■主要指標の動き

	先週末	騰落率		
	9/27	1週間	1カ月	3カ月
日経平均株価	21,878.90	▲0.91%	6.96%	2.53%
TOPIX	1,604.25	▲0.74%	7.69%	3.28%
JPX日経インデックス400	14,342.25	▲0.67%	7.86%	3.61%
米国 NYダウ	26,820.25	▲0.43%	4.04%	1.11%
米国 S&P500指数(米ドルベース)	2,961.79	▲1.01%	3.23%	1.26%
米国 S&P500指数(円ベース、配当込み)	3,288.25	▲0.74%	5.60%	2.13%
英国 FTSE100	7,426.21	1.11%	4.75%	0.32%
ドイツ DAX	12,380.94	▲0.70%	5.55%	0.90%
香港 ハンセン指数	25,954.81	▲1.82%	1.13%	▲9.32%
中国 上海総合	2,932.17	▲2.47%	1.03%	▲2.16%
インド ムンバイSENSEX	38,822.57	2.13%	3.14%	▲1.93%
ブラジル ボベスパ	105,077.60	0.25%	8.02%	4.32%
債券関連				
日本10年国債利回り	▲0.240%	▲0.020	0.030	▲0.095
米国10年国債利回り	1.680%	▲0.041	0.209	▲0.334
ドイツ10年国債利回り	▲0.573%	▲0.052	0.120	▲0.253
米国ハイールド債券	424.73	▲0.32%	0.69%	1.86%
その他				
東証REIT指数	2,180.25	2.10%	5.16%	12.60%
S&P先進国REIT指数	284.50	0.64%	3.30%	5.00%
S&P香港REIT指数	468.22	▲2.38%	▲3.67%	▲13.34%
S&PシンガポールREIT指数	367.78	▲0.87%	3.42%	▲0.48%
ブルームバーグ商品指数	78.34	▲1.08%	2.29%	▲2.30%
NY金先物	1,499.10	▲0.59%	▲2.72%	6.17%
アレリアンMLPインデックス	1,183.22	▲3.48%	4.09%	▲4.23%

	先週末	変化率		
	9/27	1週間	1カ月	3カ月
為替レート(対円)				
米ドル	107.92	0.33%	2.05%	0.12%
ユーロ	118.11	▲0.35%	0.69%	▲3.62%
英ポンド	132.63	▲1.21%	2.04%	▲2.95%
豪ドル	73.01	0.32%	2.26%	▲3.36%
カナダ・ドル	81.44	0.40%	2.30%	▲1.07%
ノルウェー・クローネ	11.89	0.16%	1.32%	▲6.08%
ブラジル・リアル	25.96	0.09%	1.43%	▲8.00%
香港ドル	13.76	0.27%	2.14%	▲0.21%
シンガポール・ドル	78.09	▲0.07%	2.60%	▲1.96%
中国・人民元	15.18	▲0.30%	2.68%	▲3.12%
インド・ルピー	1.53	0.90%	3.41%	▲1.97%
インドネシア・ルピア	0.76	▲0.29%	2.67%	▲0.13%
トルコ・リラ	19.03	1.62%	4.85%	2.04%
南アフリカ・ランド	7.13	▲0.97%	3.30%	▲6.24%
メキシコ・ペソ	5.48	▲0.89%	3.59%	▲2.48%

※先週末休場の市場は直近値

※国債の騰落率は利回りの変化幅

※米国ハイールド債券はICE BofAメリルリンチ・US・ハイールド・BB-B・インデックス

※東証REIT指数は配当なし

※S&P先進国REIT指数は除く日本、米ドルベース、配当なし

※S&P香港REIT指数、S&PシンガポールREIT指数は米ドルベース、配当なし

※NY金先物は1トロイオンス当たりの米ドル建価格

※アレリアンMLPインデックスは米ドルベース、配当込み

※インドネシア・ルピアは100通貨単位での表示

■主要経済指標

【国内】

東京都区部消費者物価指数(9月)・・・生鮮食品を除く総合指数は前年同月比+0.5%、1年4カ月ぶりの低い伸び。

【海外】

<米国>

消費者信頼感指数(9月、米コンファレンス・ボード調べ)・・・前月比▲9.1ポイントの125.1。現況、先行きともに大幅低下。

新築住宅販売件数(8月)・・・年率換算71.3万戸の前月比+7.1%。2カ月ぶりの増加。市場予測を大幅に上回る。

耐久財受注額(8月)・・・設備投資の先行指標とされる航空機を除く非国防資本財の受注は、前月比▲0.2%。

<欧州>

ユーロ圏総合PMI(購買担当者指数)(9月)・・・前月から▲1.5ポイントの50.4。製造業のPMIは2012年10月以来の低水準。

■今週の焦点

【国内】

日付	イベント
9/30	鉱工業生産指数(8月)
10/1	日銀短観(9月調査)
10/2	消費者態度指数(9月)

【海外】

日付	イベント
9/30	中国製造業PMI(購買担当者指数)(9月、政府・民間発表分)
10/1	ISM(米供給管理協会)製造業景況指数(9月)
10/4	米貿易収支(8月)
10/4	米雇用統計(9月)

(信頼できると判断したデータを基に三井住友トラスト・アセットマネジメント作成)

[投資に関する留意事項]

◎投資信託に係るリスクについて

投資信託は、主に国内外の株式や公社債など値動きのある有価証券等を投資対象とし投資元本が保証されていないため、当該資産の市場における取引価格の変動や為替の変動等により投資一単位当たりの価値が変動します。したがってお客様のご投資された金額を下回ることもあります。

また、投資信託は、個別の投資信託毎に投資対象資産の種類や投資制限、取引市場、投資対象国等が異なることから、リスクの内容や性質が異なりますので、ご投資に当たっては投資信託説明書(交付目論見書)や契約締結前交付書面をよくご覧ください。

◎投資信託に係る費用について

投資信託にご投資いただくお客様には以下の費用をご負担いただきます。

1.購入時に直接ご負担いただく費用 (1)購入時手数料 上限 3.78%(税込) (2)信託財産留保額 上限 0.1%

2.換金時に直接ご負担いただく費用 (1)信託財産留保額 上限 0.5%

3.保有期間中に間接的にご負担いただく費用 (1)信託報酬 上限年率 2.052%(税込、概算)

※ファンド・オブ・ファンズ形式の場合は、一部を除き、投資信託が投資対象とする投資信託証券の信託報酬等が別途かかります。

※一部の投資信託および投資信託証券には運用実績等に基づき計算される成功報酬額が別途かかる場合があります。この場合、成功報酬額の加算によってご負担いただく費用が上記の上限を超過する場合がありますが、成功報酬額は運用実績等により変動するため、上限額等を事前に表示することができません。

4.その他費用 (1)上記以外に投資信託の保有期間等に応じてご負担いただく費用(*)があります。これらの費用は、運用状況等により変動するため、料率、上限額等を事前に表示することができません。

(*)監査費用、有価証券の売買・保管、信託事務に係る諸費用、投資信託証券の解約に伴う信託財産留保額、および投資信託が実質的に投資対象とする仕組み債券の価格に反映される費用等

上記の費用の合計額については、お客様が投資信託を保有される期間等に応じて異なりますので、上限額等を事前に表示することができません。

詳細は投資信託説明書(交付目論見書)、契約締結前交付書面等でご確認ください。

※2019年10月1日の消費税率改正適用前の料率にて表示しています。

《ご注意》

上記に記載しているリスクや費用項目につきましては、一般的な投資信託を想定しております。費用の料率につきましては、三井住友トラスト・アセットマネジメントが運用するすべての公募投資信託のうち、徴収する夫々の費用における最高の料率(作成日現在)を記載しております。投資信託に係るリスクや費用は、夫々の投資信託により異なりますので、ご投資をされる際には、事前によく投資信託説明書(交付目論見書)や契約締結前交付書面をご覧ください。

◆設定・運用は



商 号 三井住友トラスト・アセットマネジメント株式会社
金融商品取引業者 関東財務局長(金商)第347号
加入協会 一般社団法人投資信託協会
一般社団法人日本投資顧問業協会

【ご留意事項】

- 当資料は三井住友トラスト・アセットマネジメントが投資判断の参考となる情報提供を目的として作成したものであり、金融商品取引法に基づく開示書類ではありません。
- ご購入のお申込みの際は最新の投資信託説明書(交付目論見書)の内容を必ずご確認のうえ、ご自身でご判断ください。
- 投資信託は値動きのある有価証券等(外貨建資産には為替変動リスクを伴います。)に投資しますので基準価額は変動します。したがって、投資元本や利回りが保証されるものではありません。ファンドの運用による損益は全て投資者の皆様に帰属します。
- 投資信託は預貯金や保険契約とは異なり預金保険機構および保険契約者保護機構等の保護の対象ではありません。また、証券会社以外でご購入いただいた場合は、投資者保護基金の保護の対象ではありません。
- 当資料は信頼できると判断した各種情報等に基づき作成していますが、その正確性、完全性を保証するものではありません。また、今後予告なく変更される場合があります。
- 当資料中の図表、数値、その他データについては、過去のデータに基づき作成したものであり、将来の成果を示唆あるいは保証するものではありません。
- 当資料で使用している各指数に関する著作権等の知的財産権、その他の一切の権利はそれぞれの指数の開発元もしくは公表元に帰属します。