Deutsche
Asset Management

【ご参考資料】各国通貨の為替レートの推移

作成日：2017年7月31日

発行 ： ドイチェ・アセット・マネジメント株式会社

グラフ対象期間　2014/7/28 ～ 2017/7/28

米ドル／円

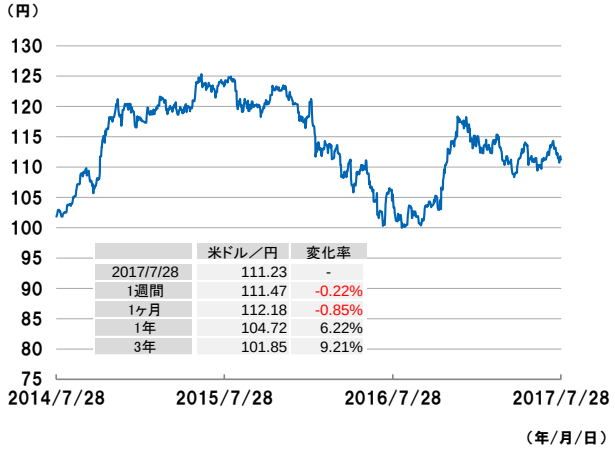

	米ドル／円	変化率
2017/7/28	111.23	-
1週間	111.47	-0.22%
1ヶ月	112.18	-0.85%
1年	104.72	6.22%
3年	101.85	9.21%

ユーロ／円

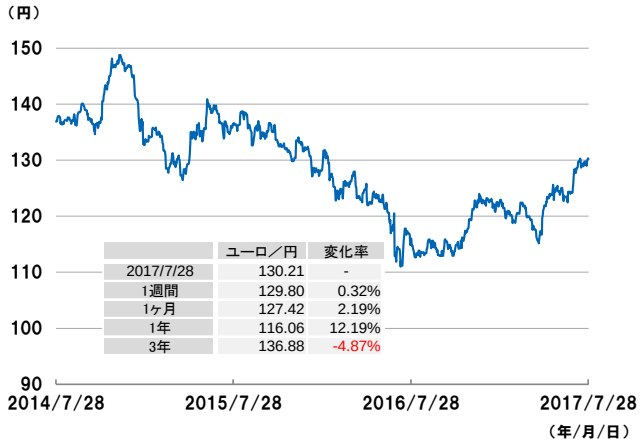

	ユーロ／円	変化率
2017/7/28	130.21	-
1週間	129.80	0.32%
1ヶ月	127.42	2.19%
1年	116.06	12.19%
3年	136.88	-4.87%

豪ドル／円

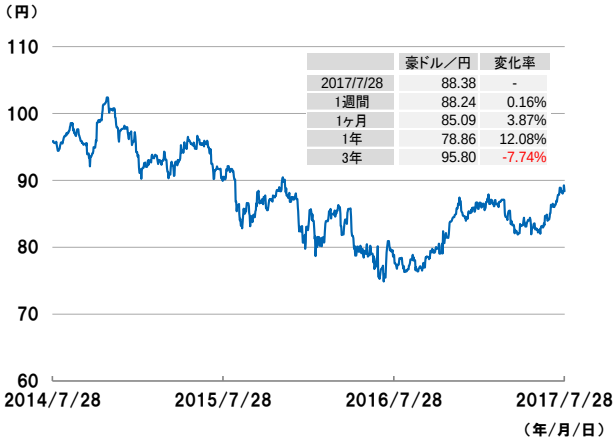

	豪ドル／円	変化率
2017/7/28	88.38	-
1週間	88.24	0.16%
1ヶ月	85.09	3.87%
1年	78.86	12.08%
3年	95.80	-7.74%

ブラジルレアル／円

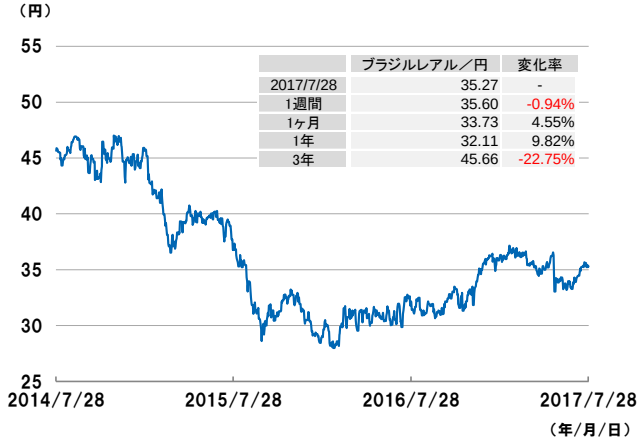

	ブラジルレアル／円	変化率
2017/7/28	35.27	-
1週間	35.60	-0.94%
1ヶ月	33.73	4.55%
1年	32.11	9.82%
3年	45.66	-22.75%

南アフリカランド／円

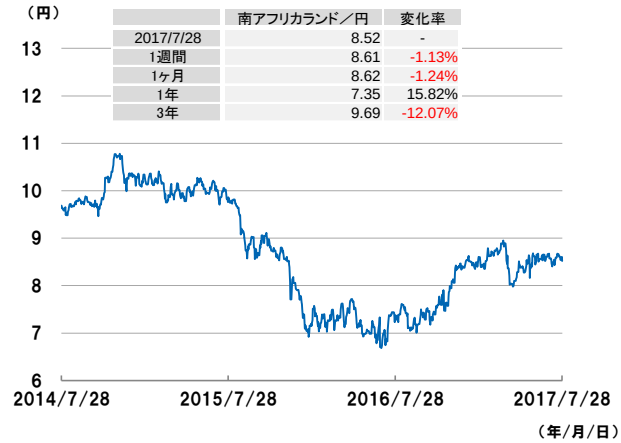

	南アフリカランド／円	変化率
2017/7/28	8.52	-
1週間	8.61	-1.13%
1ヶ月	8.62	-1.24%
1年	7.35	15.82%
3年	9.69	-12.07%

資源国通貨※／ポイント（対円）

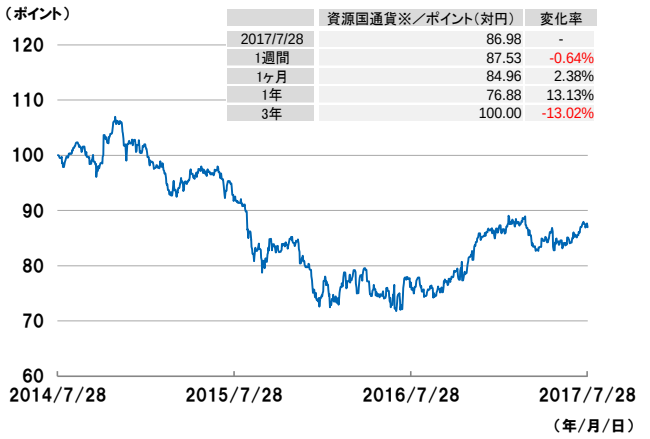

	資源国通貨※／ポイント（対円）	変化率
2017/7/28	86.98	-
1週間	87.53	-0.64%
1ヶ月	84.96	2.38%
1年	76.88	13.13%
3年	100.00	-13.02%

出所：Bloomberg、為替レートは東京時間終値を使用。資源国通貨については計算起点日を100として指数化。該当日が休業日の場合は前日の値を使用。変化率に関しては、端数処理の関係で数値が異なる場合があります。 ※資源国通貨とは、豪ドル、南アフリカランド、ブラジルレアルを均等に配分したものです。

当資料は、情報提供を目的としたものであり、特定の投資商品の推奨や投資勧誘を目的としたものではありません。当資料は、信頼できる情報をもとにドイチェ・アセット・マネジメント株式会社が作成しておりますが、正確性・完全性について当社が責任を負うものではありません。当資料記載の情報及び見通しは、作成時点のものであり、市場の環境やその他の状況によって予告なく変更することがあります。D-170227-4　CS-170731-5

【ご参考資料】各国通貨の為替レートの推移

作成日：2017年7月31日

発行 ： ドイチェ・アセット・マネジメント株式会社

グラフ対象期間　2014/7/28 ～ 2017/7/28

中国元／円

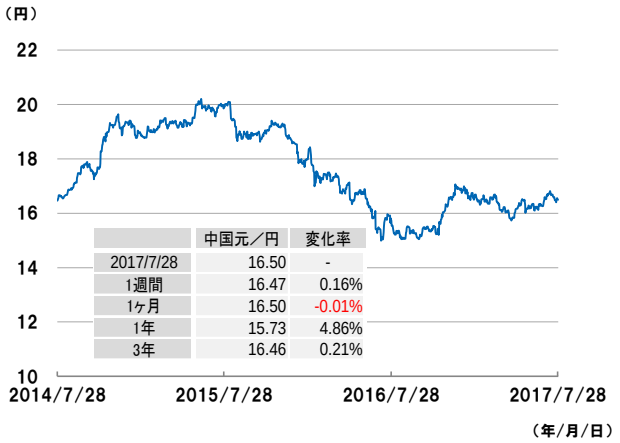

	中国元／円	変化率
2017/7/28	16.50	-
1週間	16.47	0.16%
1ヶ月	16.50	-0.01%
1年	15.73	4.86%
3年	16.46	0.21%

トルコリラ／円

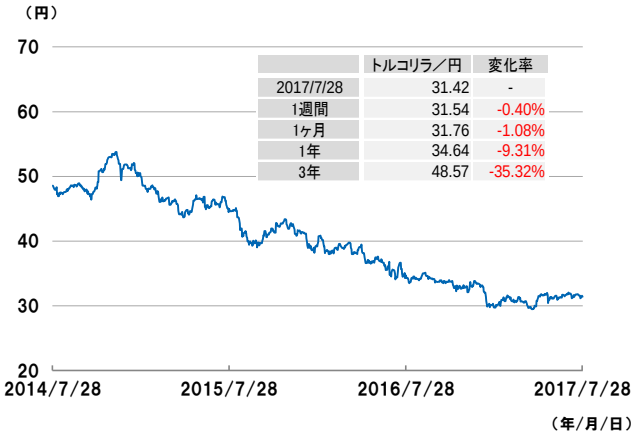

	トルコリラ／円	変化率
2017/7/28	31.42	-
1週間	31.54	-0.40%
1ヶ月	31.76	-1.08%
1年	34.64	-9.31%
3年	48.57	-35.32%

ロシアルーブル／円

	ロシアルーブル／円	変化率
2017/7/28	1.87	-
1週間	1.89	-1.15%
1ヶ月	1.88	-0.66%
1年	1.58	18.63%
3年	2.88	-35.06%

メキシコペソ／円

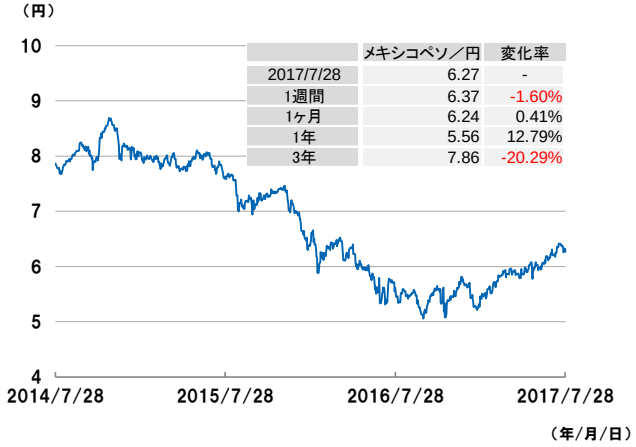

	メキシコペソ／円	変化率
2017/7/28	6.27	-
1週間	6.37	-1.60%
1ヶ月	6.24	0.41%
1年	5.56	12.79%
3年	7.86	-20.29%

出所：Bloomberg、為替レートは東京時間終値を使用。該当日が休業日の場合は前日の値を使用。変化率に関しては、端数処理の関係で数値が異なる場合があります。

当資料は、情報提供を目的としたものであり、特定の投資商品の推奨や投資勧誘を目的としたものではありません。当資料は、信頼できる情報をもとにドイチェ・アセット・マネジメント株式会社が作成しておりますが、正確性・完全性について当社が責任を負うものではありません。当資料記載の情報及び見通しは、作成時点のものであり、市場の環境やその他の状況によって予告なく変更することがあります。D-170227-4　CS-170731-5