



1. 先週の市場動向

先々週末	先週末	前週比	
<株式>			
2021/10/29	2021/11/5	前週比	
NYダウ (米国)	35,819.56	36,327.95	1.42%
日経平均株価 (日本)	28,892.69	29,611.57	2.49%
DAX指数 (ドイツ)	15,688.77	16,054.36	2.33%
FTSE100指数 (英国)	7,237.57	7,303.96	0.92%
上海総合指数 (中国)	3,547.34	3,491.57	▲1.57%
香港ハンセン指数 (中国)	25,377.24	24,870.51	▲2.00%
ASX指数 (豪州)	7,323.70	7,456.90	1.82%
MSCI AC アジア (除く日本)	990.79	988.39	▲0.24%
<リート>			
先々週末	先週末	前週比	
グローバル	741.31	754.73	1.81%
アジア・パシフィック (除く日本)	1,198.69	1,225.02	2.20%
<債券> (利回り) (%)			
先々週末	先週末	前週差	
米国10年国債	1.555	1.454	▲0.101
日本10年国債	0.091	0.065	▲0.026
ドイツ10年国債	▲0.086	▲0.275	▲0.189
英国10年国債	1.028	0.850	▲0.178
<為替>			
先々週末	先週末	前週比	
ドル円	114.03	113.46	▲0.50%
ユーロ円	131.96	131.10	▲0.65%
ユーロドル	1.1573	1.1555	▲0.16%
豪ドル円	85.64	84.07	▲1.84%
<商品>			
先々週末	先週末	前週比	
商品 (CRB指数)	237.70	235.00	▲1.13%
原油先物価格 (WTI)	83.57	81.27	▲2.75%

【先週の市場の振り返り】

<株式>

世界の主要株式市場は、中国を除き概ね上昇しました。米国株式市場は、好調な7-9月期の企業決算に加えて、米連邦公開市場委員会 (FOMC) で量的緩和の縮小 (テーパリング) の開始が決定されたものの、パウエル米連邦準備制度理事会 (FRB) 議長が利上げに慎重な姿勢を示したことや、10月の雇用統計で非農業部門雇用者数が市場予想を上回ったことなどを好感して上昇しました。NYダウが週間で1.42%高となるなど、主要な株価指数は過去最高値を更新しました。日本株式市場は、衆議院選挙で自民党が絶対安定多数を獲得したことを好感し、週初から大幅高となりました。日経平均株価は2.49%高で終了しました。欧州株式市場は、米国株式市場の上昇や好調な企業決算を受けて続伸しました。独DAX指数は2.33%高、英FTSE100指数は0.92%高となりました。一方、中国株式市場は、景気減速への警戒感などから下落しました。本土市場の上海総合指数が1.57%安、香港ハンセン指数は2.00%安となりました。

<リート>

グローバル・リートは、株式市場の上昇と長期金利の低下を受けて、週間で1.81%高となりました。

<債券>

主要国の10年国債利回りは低下しました。米国の10年物国債利回りは、FOMCでパウエルFRB議長が利上げに慎重な姿勢を示したことを受けて大きく低下しました。ドイツの10年国債利回りも緩和的な金融環境が続くとの見方から大きく低下しました。

<為替>

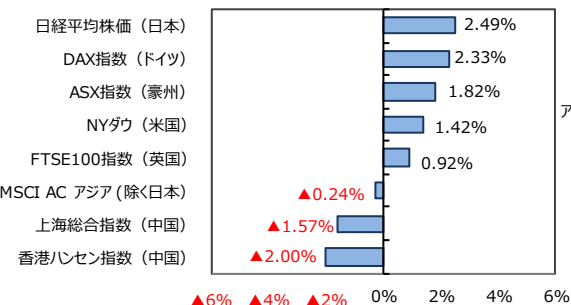
円相場は、欧米の金利低下を受けて、主要通貨に対し上昇しました。円は対米ドルで114円近辺から113円台半ばに上昇し、週間では0.50%の円高となりました。円は対ユーロでは132円近辺から131円近辺に上昇し、0.65%の円高となりました。

<商品>

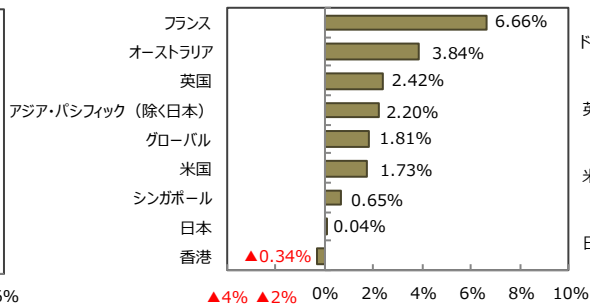
原油価格は、これまでの一方向の上昇に伴う利益確定の売りなどから続落し、2.75%安で終了しました。

(注) 最終営業日ベース。(出所) FactSetのデータを基に三井住友DSアセットマネジメント作成

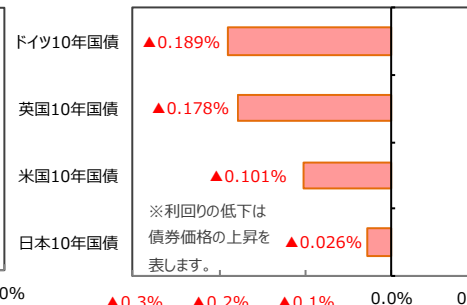
株式 (前週比)



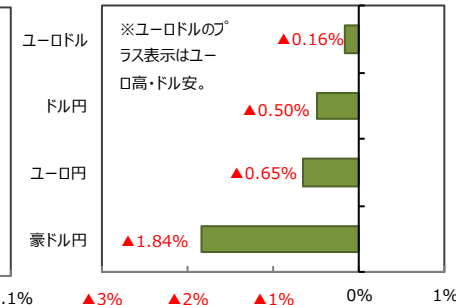
リート (前週比)



10年国債利回り (前週差)



為替 (前週比)



(出所) FactSetのデータを基に三井住友DSアセットマネジメント作成



2. 先週のアジア・オセアニア株式・リート市場

【国・地域別の株価指数（現地通貨ベース）、為替レート】

国・地域	先々週末 2021/10/29	先週末 2021/11/5	前週比
MSCI AC Asia (除く日本)	990.79	988.39	▲0.24%
香港 (ハンセン指数)	25,377.24	24,870.51	▲2.00%
シンガポール (ST指数)	3,198.17	3,242.34	1.38%
台湾 (加権指数)	16,987.41	17,296.90	1.82%
韓国 (KOSPI指数)	2,970.68	2,969.27	▲0.05%
タイ (SET指数)	1,623.43	1,626.22	0.17%
インドネシア (ジャカルタ総合指数)	6,591.35	6,581.79	▲0.15%
インド (SENSEX指数)	59,306.93	60,067.62	1.28%
オーストラリア (S&P/ASX200指数)	7,323.70	7,456.90	1.82%
為替レート (対円)			
為替レート (対円)	先々週末	先週末	前週比
香港ドル	14.658	14.578	▲0.55%
シンガポールドル	84.557	84.041	▲0.61%
台湾ドル	4.100	4.070	▲0.73%
韓国ウォン (100ウォン当たり)	9.758	9.573	▲1.89%
タイバーツ	3.436	3.405	▲0.90%
インドネシアルピア (100ルピア当たり)	0.805	0.792	▲1.61%
インドルピー	1.523	1.524	0.06%
オーストラリアドル	85.644	84.068	▲1.84%

(注) 最終営業日ベース。為替の変化率がプラスの場合は各国通貨高・円安、マイナス▲の場合は各国通貨安・円高。

(出所) FactSetのデータを基に三井住友DSアセットマネジメント作成

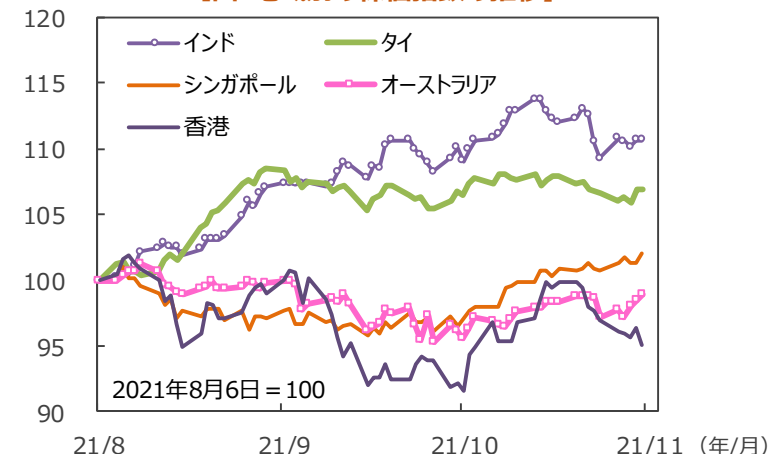
【国・地域別のREIT指数（配当込み、現地通貨ベース）】

国・地域	先々週末 2021/10/29	先週末 2021/11/5	前週比	10年国債 利回り 2021/11/5	配当 利回り 2021/10/29
アジア・パシフィック (除く日本)	1,198.69	1,225.02	2.20%		4.05%
香港	862.68	859.73	▲0.34%	1.60%	4.59%
シンガポール	774.55	779.61	0.65%	1.76%	4.38%
オーストラリア	1,026.58	1,066.02	3.84%	1.81%	3.79%
グローバル	741.31	754.73	1.81%		3.07%
米国	1,813.82	1,845.15	1.73%	1.45%	2.75%
英国	103.57	106.07	2.42%	0.85%	2.65%
フランス	397.71	424.18	6.66%	0.07%	3.44%
日本	552.69	552.93	0.04%	0.07%	3.69%

(注) 最終営業日ベース。S&P REIT指数の国・地域別指数（配当込み、現地通貨ベース）。

(出所) FactSetのデータを基に三井住友DSアセットマネジメント作成

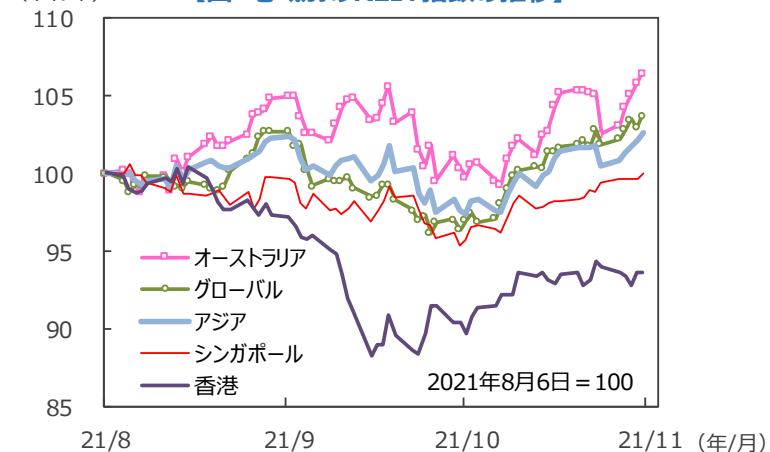
【国・地域別の株価指数の推移】



(注) データは2021年8月6日～2021年11月5日。グラフの各国・地域別の株価指数は表と同じ。

(出所) FactSetのデータを基に三井住友DSアセットマネジメント作成

【国・地域別のREIT指数の推移】

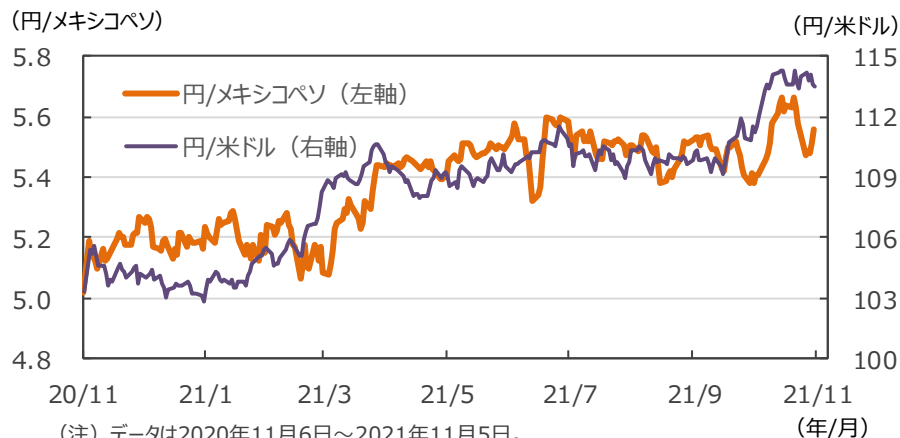


(注) データは2021年8月6日～2021年11月5日。S&P REIT指数の国・地域別指数（配当込み、現地通貨ベース）。アジア：アジア・パシフィック（除く日本）。

(出所) FactSetのデータを基に三井住友DSアセットマネジメント作成



3. 先週のメキシコペソ市場



(注) データは2020年11月6日～2021年11月5日。

(出所) FactSetのデータを基に三井住友DSアセットマネジメント作成

	2021/11/5	2021/10/29	2021/10/29
円/メキシコペソ	5.56	5.55	5.55
メキシコペソ/米ドル	20.42	20.54	20.54
WTI原油先物	81.27	83.57	83.57
5年債利回り (%)	7.21	7.38	7.38
メキシコ政策金利 (%)	4.75	4.75	4.75

騰落率

	前週比	前月末比	前年末比
円/メキシコペソ	0.09%	0.09%	7.22%
メキシコペソ/米ドル	0.59%	0.59%	▲ 2.44%

(注1) 先週末は最終営業日ベース。

(注2) 円/メキシコペソと円/米ドルの単位は円、メキシコペソ/米ドルの単位はメキシコペソ。

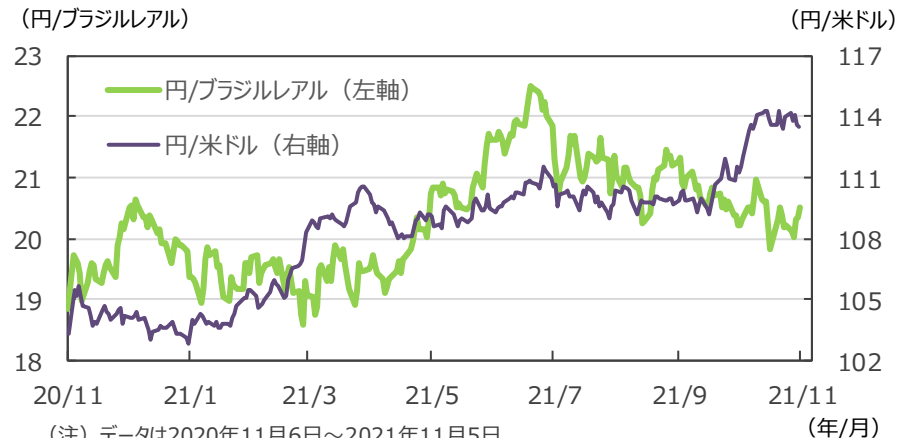
(注3) メキシコペソ/米ドルの騰落率はメキシコペソの対米ドルでの騰落率。

(注4) WTI原油先物価格の単位は米ドル。

(注5) 前週比は2021年10月29日から2021年11月5日まで、前月末比は2021年10月29日から2021年11月5日まで、前年末比は2020年末から2021年11月5日まで。

(出所) FactSetのデータを基に三井住友DSアセットマネジメント作成

4. 先週のブラジルレアル市場



(注) データは2020年11月6日～2021年11月5日。

(出所) FactSetのデータを基に三井住友DSアセットマネジメント作成

	2021/11/5	2021/10/29	2021/10/29
円/ブラジルレアル	20.50	20.23	20.23
ブラジルレアル/米ドル	5.534	5.637	5.637
鉄鉱石	94.43	121.23	121.23
ブラジル政策金利 (%)	7.75	7.75	7.75

騰落率

	前週比	前月末比	前年末比
円/ブラジルレアル	1.35%	1.35%	3.14%
ブラジルレアル/米ドル	1.86%	1.86%	▲ 6.14%
鉄鉱石	▲ 22.11%	▲ 22.11%	▲ 39.41%

(注1) 先週末は最終営業日ベース。

(注2) 円/ブラジルレアルと円/米ドルの単位は円、ブラジルレアル/米ドルの単位はブラジルレアル。

(注3) ブラジルレアル/米ドルの騰落率はブラジルレアルの対米ドルでの騰落率。

(注4) 鉄鉱石は先物価格 (米ドル)。

(注5) 前週比は2021年10月29日から2021年11月5日まで、前月末比は2021年10月29日から2021年11月5日まで、前年末比は2020年末から2021年11月5日まで。

(出所) FactSetのデータを基に三井住友DSアセットマネジメント作成



5. 今週の主な注目材料

日付	米国	日本	欧州	アジア・オセアニア・その他
11/8 (月)		9月景気動向指数		中国6中全会☆
11/9 (火)	10月生産者物価指数 (PPI)	9月国際収支 10月景気ウォッチャー調査☆ 9月毎月勤労統計	ドイツ11月ZEW景況指数☆	
11/10 (水)	10月消費者物価指数 (CPI)☆	10月工作機械受注		中国10月CPI、PPI タイ金融政策決定会合
11/11 (木)		10月国内企業物価指数	英7-9月期GDP	豪10月雇用統計 メキシコ金融政策決定会合
11/12 (金)			ユーロ圏10月鉱工業生産	
☆ 今週の注目点	今後の金融政策を占う上で、CPIが注目されます。	今後の景気動向を占う上で、景気ウォッチャー調査が注目されます。	今後の景気動向を占う上で、ZEW景況指数が注目されます。	今後の中国景気を占う上で、6中全会が注目されます。

※各経済指標・イベントは予定であり、変更されることがあります。

弊社マーケットレポート **検索!!**

先週の注目の「日々のマーケットレポート」

2021年11月5日 新型コロナワクチンで脚光 『核酸医薬』が凄いワケ

2021年11月4日 豪中銀は国債の利回り目標を廃止

2021年11月4日 FRBはFOMCでテーパリング開始を発表

2021年11月4日 衆議院選挙後の株価動向を検証

先週の注目の「市川レポート」

2021年11月5日 2021年11月FOMCレビュー～焦点はすでに利上げ開始時期へ



【重要な注意事項】

【投資信託商品についてのご注意（リスク、費用）】

●投資信託に係るリスクについて

投資信託の基準価額は、投資信託に組み入れられる有価証券の値動き等（外貨建資産には為替変動もあります。）の影響により上下します。**基準価額の下落により損失を被り、投資元本を割り込む**ことがあります。

運用の結果として投資信託に生じた**利益および損失は、すべて受益者に帰属**します。したがって、投資信託は**預貯金とは異なり、投資元本が保証されているものではなく**、一定の投資成果を保証するものでもありません。

●投資信託に係る費用について

ご投資いただくお客さまには以下の費用をご負担いただきます。

◆直接ご負担いただく費用・・・購入時手数料 **上限3.85%（税込）**

・・・換金（解約）手数料 **上限1.10%（税込）**

・・・信託財産留保額 **上限0.60%**

◆投資信託の保有期間中に間接的にご負担いただく費用・・・信託報酬 **上限年 2.255%（税込）**

◆その他費用・・・監査費用、有価証券の売買時の手数料、デリバティブ取引等に要する費用（それらにかかる消費税等相当額を含みます。）、および外国における資産の保管等に要する費用等が信託財産から支払われます。また、投資信託によっては成功報酬が定められており当該成功報酬が信託財産から支払われます。投資信託証券を組み入れる場合には、お客さまが間接的に支払う費用として、当該投資信託の資産から支払われる運用報酬、投資資産の取引費用等が発生します。これらの費用等に関しましては、その時々取引内容等により金額が決定し、運用の状況により変化するため、あらかじめその上限額、計算方法等を具体的には記載できません。

※なお、お客さまにご負担いただく上記費用等の合計額、その上限額および計算方法等は、お客さまの保有期間に応じて異なる等の理由によりあらかじめ具体的に記載することはできません。

【ご注意】上記に記載しているリスクや費用項目につきましては、一般的な投資信託を想定しております。費用の料率につきましては、三井住友DSアセットマネジメントが運用するすべての投資信託における、それぞれの費用の最高の料率を記載しております。投資信託に係るリスクや費用は、それぞれの投資信託により異なりますので、ご投資をされる際には、販売会社よりお渡しする投資信託説明書（交付目論見書）や契約締結前交付書面等を必ず事前にご覧ください。

投資信託は、預貯金や保険契約と異なり、預金保険・貯金保険・保険契約者保護機構の保護の対象ではありません。また登録金融機関でご購入の場合、投資者保護基金の支払対象とはなりません。投資信託は、クローズド期間、国内外の休祭日の取扱い等により、換金等ができないことがありますのでご注意ください。

〔2021年7月31日現在〕

三井住友DSアセットマネジメント株式会社

金融商品取引業者 関東財務局長(金商)第399号

加入協会：一般社団法人 投資信託協会、一般社団法人 日本投資顧問業協会、一般社団法人 第二種金融商品取引業協会

■当資料は、情報提供を目的として、三井住友DSアセットマネジメントが作成したものです。特定の投資信託、生命保険、株式、債券等の売買を推奨・勧誘するものではありません。■当資料に基づいて取られた投資行動の結果については、当社は責任を負いません。■当資料の内容は作成基準日現在のものであり、将来予告なく変更されることがあります。■当資料に市場環境等についてのデータ・分析等が含まれる場合、それらは過去の実績及び将来の予想であり、今後の市場環境等を保証するものではありません。■当資料は当社が信頼性が高いと判断した情報等に基づき作成しておりますが、その正確性・完全性を保証するものではありません。■当資料にインデックス・統計資料等が記載される場合、それらの知的所有権その他の一切の権利は、その発行者および許諾者に帰属します。■当資料に掲載されている写真がある場合、写真はイメージであり、本文とは関係ない場合があります。