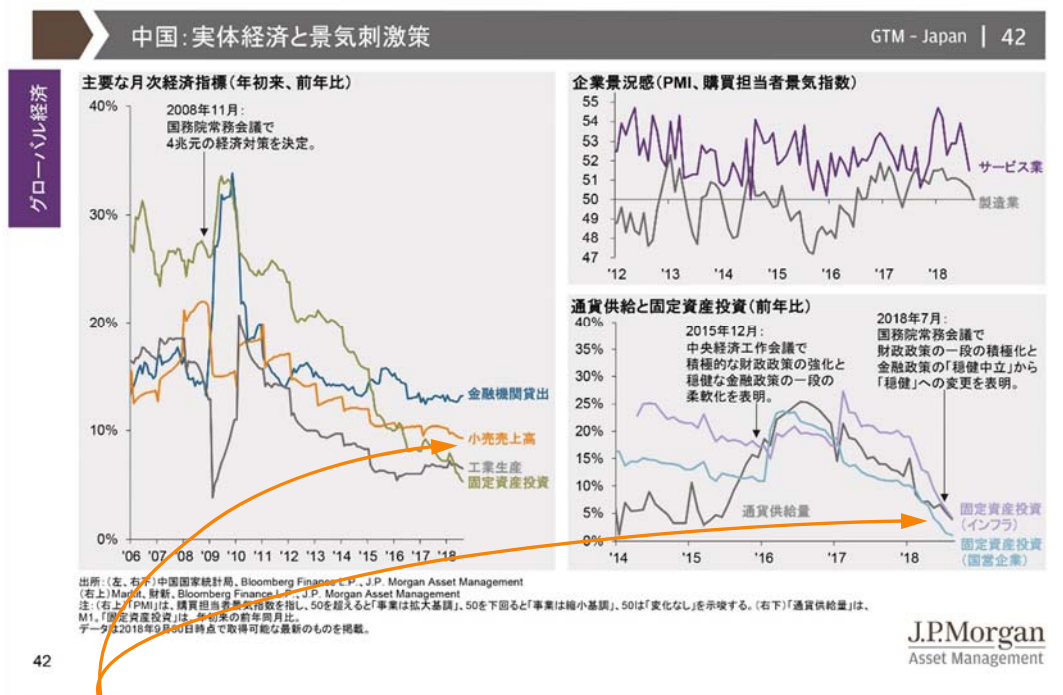


What to talk this week: FRBも中国政府も、バランス重視の姿勢。

参考図表: Guide to the Markets 2018年10-12月期版42ページ



【今週のトーキングポイント】

✓ 先週発表された、中国の小売売上高や工業生産の伸びは低調でした。中国景気への不安が高まる中、中国政府は、減税などで景気の底割れを防ぐ一方、金融リスクの抑制には取り組み続ける方針を示しています。

米連邦準備理事会(FRB)の金融政策や中国の景気刺激策に対しては、過度な悲観も楽観も禁物？

- FRBと中国政府の動向を注視: 足元で中国景気の底割れや米国の景気後退懸念が高まっていることもあり、FRBや中国政府の動向に注目が集まっています。今週18-19日には、米連邦公開市場委員会(FOMC)の開催が控えており、中国では来年の経済政策の運営方針を決める中央経済工作会议が近く開催される見通しですが、投資家は、どちらの材料に対しても過度な悲観や楽観は避けたほうが良いと考えています。
- 今週、FRBはどう動く?: 今会合での利上げは織り込み済みで、注目点はFOMC参加者が予想する来年の利上げ回数(中央値)でしょう。前回(9月)は3回の見通しでしたが、10月以降の金融市場の混乱を踏まえ、今回は2回に引き下げられる可能性があると考えています。足元の債券市場の織り込みが1回前後であることを考慮すれば、2回は「多い」と捉えられるかもしれません。但し、FRBは、①「利上げ継続の背景には、米国経済の堅調な見通しがある」という見方とともに、②仮に成長見通しが下振れれば、利上げ回数も引き下げられる可能性があること(→「データ次第」の運営)を示すことにより、バランスのとれた対応をすると見えています。
- 中国の景気対策の見通しは?: 先週発表された中国の11月の経済指標が冴えなかったこともあり、足元では中国の景気見通しが悪化しています。しかし、先週の中央政治局会議では、中国政府が減税などの財政出動によって内需を拡大する方針が示されているため、景気の底割れは防がれると見えています。但し、同会議では、(将来に禍根を残さないためにも)金融リスクの抑制を継続する方針も示されています。したがって、中国景気に先行すると見られている新規信用の伸びがこれから力強く上向くかどうかは不透明で、世界景気を持ち上げられるほど中国景気が加速する可能性も、現時点では高くないと考えられます。

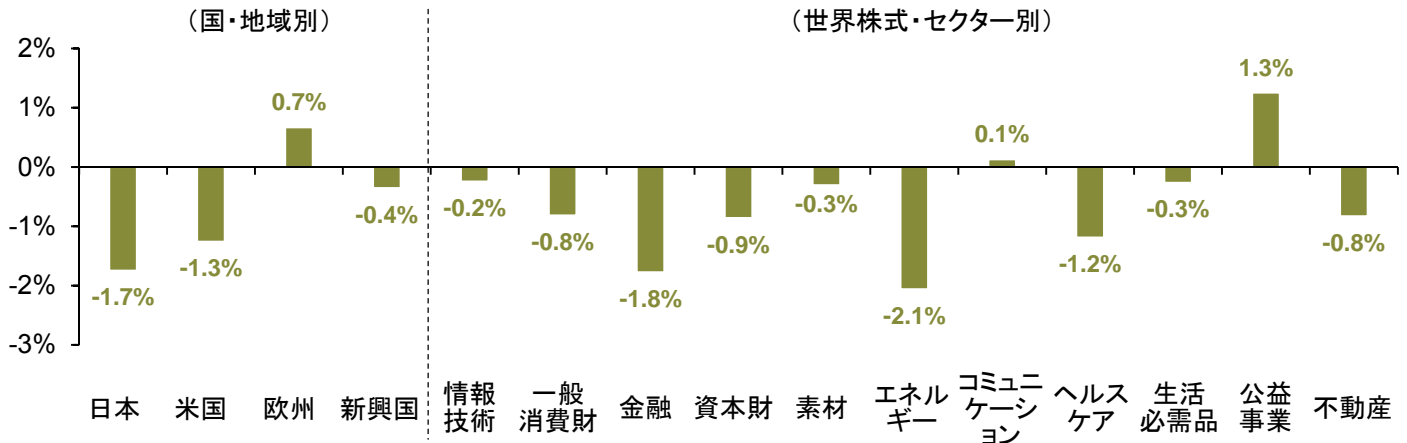
# Weekly Use Your Guide Today !

#33 | December 17, 2018

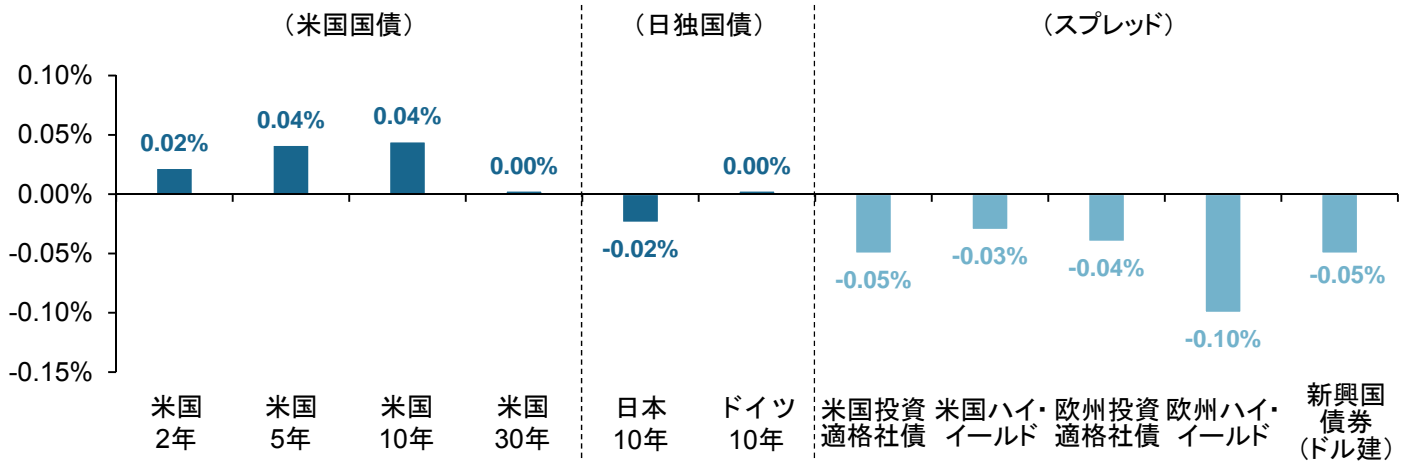
## Q. 先週の金融市場をまとめると?

- 株式：①米中の貿易交渉を巡る材料(例：中国政府が米国産大豆の輸入を再開し、『中国製造2025』の見直しも検討するとの報道など)や、②米国の堅調な小売売上高といった好材料があったものの、③英国のEU離脱に関する混乱や、④欧州や中国の景気減速を示唆する経済指標などが株価を下押しし、日米株式は週間で下落した。
- 債券・為替：株式市場は下落したものの、社債市場ではスプレッドが低下した。また、米国国債の利回りは上昇し、米ドルも幅広い通貨に対して上昇した。

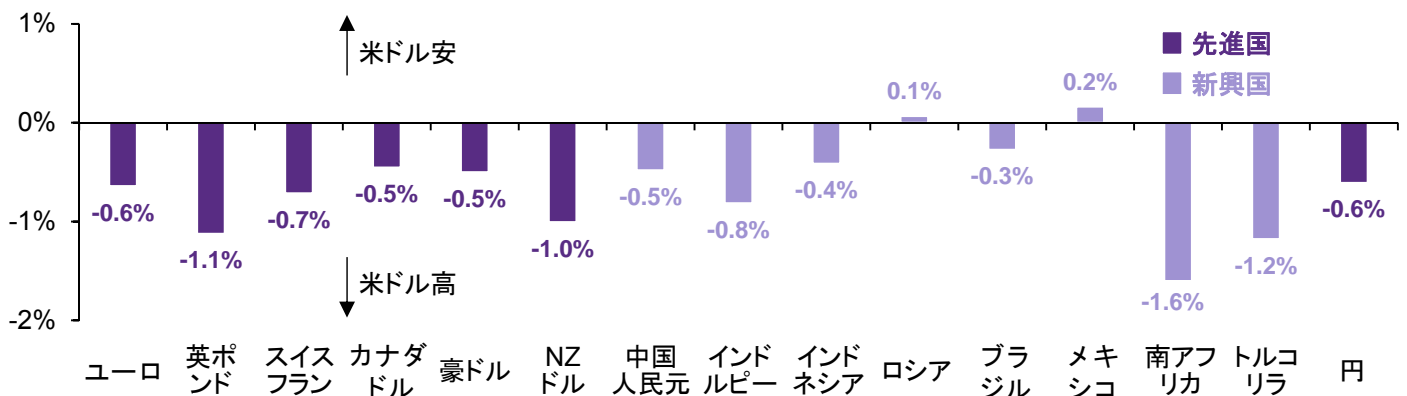
【先週の株式市場の動き】※騰落率、価格リターン、現地通貨ベース。



【先週の債券市場(金利)の動き】※変化幅。



【先週の為替市場の動き(対米ドル)】※変化率。



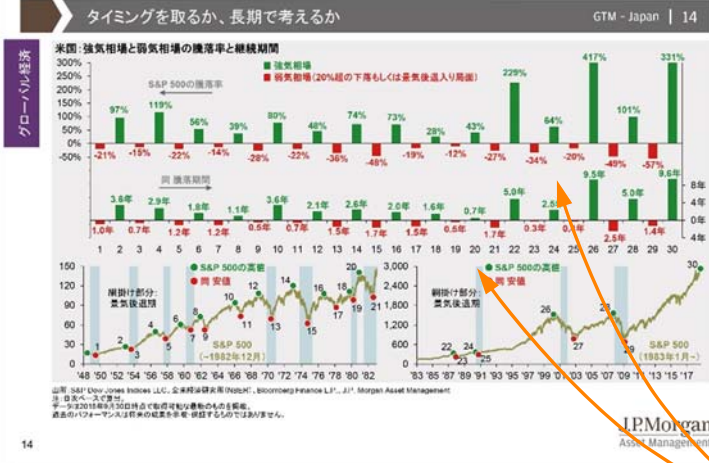
出所：(株式市場)東京証券取引所、MSCI、S&P Dow Jones Indices、Bloomberg Finance L.P.、J.P. Morgan Asset Management (債券市場) Barclays、Bloomberg Finance L.P.、J.P. Morgan Asset Management (為替市場) Bloomberg Finance L.P.、J.P. Morgan Asset Management  
 注：(株式市場)使用した指数は次のとおり：「日本株式」：TOPIX、「米国株式」：S&P 500 Index、「欧州株式」：MSCI Europe Index、「新興国株式」：MSCI Emerging Markets、「世界株式・セクター別」：MSCI All Country World Indexの各セクターの指数を使用。セクターは、MSCIの11業種分類を使用。(債券市場)使用した指数は次のとおり：「米国投資適格社債」：Bloomberg Barclays US Corporate Bond Index、「米国ハイ・イールド債券」：Bloomberg Barclays US Corporate High Yield Index、「新興国債券(米ドル建)」：Bloomberg Barclays Emerging Markets USD Aggregate Index、「欧州投資適格社債」：Bloomberg Barclays Euro Aggregate Corporate Bond Index、「欧州ハイ・イールド債券」：Bloomberg Barclays Pan-European High Yield Index。これらの指数については、オプション調整後の対国債スプレッドを使用。(為替市場)「メキシコ」はメキシコ・ペソ、「NZドル」はニュージーランド・ドル、「ロシア」はロシア・ルーブル、「インドネシア」はインドネシア・ルピア、「ブラジル」はブラジル・リアル、「南アフリカ」は南アフリカ・ランドをそれぞれ指す。過去のパフォーマンスは将来の成果を示唆・保証するものではありません。

# Weekly Use Your Guide Today !

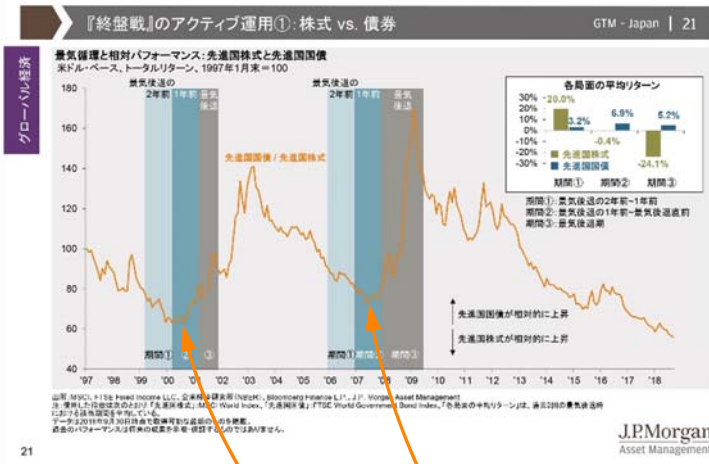
#33 | December 17, 2018

## Closing: 長期の視点でも、タイミングを取るにしても運用の継続を

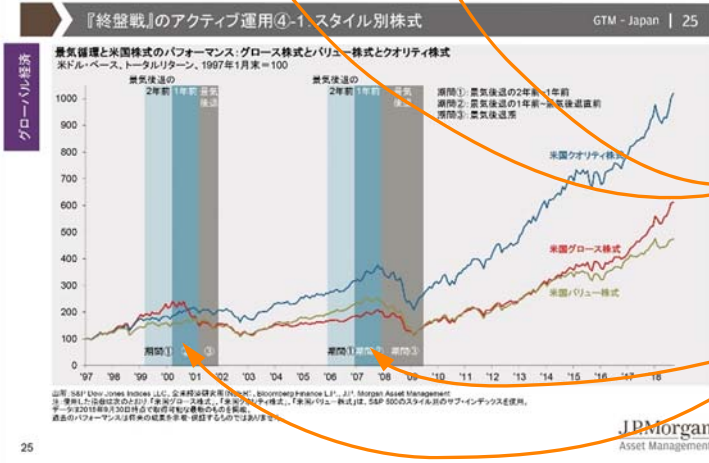
参考図表: Guide to the Markets 2018年10-12月期版14ページ



参考図表: Guide to the Markets 2018年10-12月期版21ページ



参考図表: Guide to the Markets 2018年10-12月期版25ページ



### Q1. 資産運用はなぜ必要? いつ始めれば?

「長期の視点で継続すれば、将来設計を楽にする可能性が広がります。今から始めましょう。」

①『長生きリスク』に備えた資産形成を無理なく行うためにも、②消費増税や物価上昇から資産をまもるためにも、資産運用は今から、少しずつ始めましょう。

### Q2. 運用の結果、資産が減ることもあるのでは?

「まずは、長期投資の有効性を確認しましょう。」  
確かに景気後退は訪れるでしょう。しかし、長期で見れば、経済は再生し、投資家は報われてきました。

過去は、「強気相場の期間 > 弱気相場の期間」、「強気相場の上昇率 > 弱気相場の下落率」となっています。

### Q3. それでも、弱気相場は怖い。足元は、強気相場の『終盤戦』という見方もある。どうすれば?

「相場転換のタイミングをうまく捉えることはできません。下がる前から少しずつリスクを落とすことを提案します。ただし、運用は続けてください」  
リスク資産がいつ下げ始めるかは誰にもわからず、下げるときには一気に下げるため、含み損が広がりがちです。いったんそうなれば、もはや(心理的に)損失確定に踏み切れないものです。だとすれば、以下の3点が肝心と言えるでしょう。

- ① 慎重な資産への入れ替えは幾分早めに行う。
- ② 入れ替えを早めに行う分、機会損失を覚悟する。
- ③ 機会損失を減らすため、リスクは抑制しつつも、値上がり益がある程度期待される資産に投資を行う。

#### 投資戦略①: 少しずつ、株から債券に入れ替え。

過去は、景気後退の前に、先進国株式に対して先進国国債が優位になる“転換点”が訪れています。

#### 投資戦略②: 少しずつ、「グロース株式」から「クオリティ株式」に入れ替え。

過去は、景気後退の前に、グロース株式(成長性が高いが相対的に割高な銘柄群)に対して、クオリティ株式(収益性が高く、バランスシートが健全な銘柄群)が優位になる“転換点”が訪れています。

Market Insightsプログラムは、グローバルな金融市場の幅広いデータや解説を、特定の金融商品に言及することなく提供するものです。お客さまの市場に対する理解と投資判断をサポートします。本プログラムは現在の市場データから投資のヒントや環境の変化を読み解きます。

本資料はJPモルガン・アセット・マネジメント株式会社が作成したものです。本資料に記載の見通しは投資の助言や推奨を目的とするものではありません。また、J.P.モルガン・アセット・マネジメントあるいはそのグループ会社において記載の取引を約束するものでもありません。予測、数値、意見、投資手法や戦略は情報提供を目的として記載されたものであり、一定の前提や作成時点の市場環境を基準としており、予告なく変更されることがあります。記載の情報は作成時点で正確と判断されるものを使用していますが、その正確性を保証するものではありません。本資料では、お客さまの投資判断に十分な情報を提供しておらず、証券や金融商品への投資のメリットをお客さまが自身で評価するにあたって使用するものではありません。また、かかる法務、規制、税務、信用、会計に関しては、個別に評価し、投資にあたっては、投資の目的に適合するかどうかに関しては専門家の助言とともに判断してください。投資判断の際には必要な情報をすべて事前に入手してください。投資にはリスクが伴います。投資資産の価値および得られるインカム収入は市場環境や税制により上下するため、投資元本が確保されるものではありません。過去のパフォーマンスおよび利回りは将来の成果を示唆・保証するものではありません。

すべてのインデックスは実際に運用されているものではなく、各投資家が直接投資できるものではありません。また、インデックスのリターンは手数料・費用が考慮されておりません。TOPIX(東証株価指数)、東証第2部株価指数、東証マザーズ指数、東証REIT指数は、株式会社東京証券取引所(株東京証券取引所)の知的財産であり、指数の算出、指数値の公表、利用など同指数に関するすべての権利は、(株)東京証券取引所が有しています。なお、ファンドは、(株)東京証券取引所により提供、保証または販売されるものではなく、(株)東京証券取引所は、ファンドの発行または売買に起因するいかなる損害に対しても、責任を有しません。S&P Dow Jones Indices LLCの各インデックスは、S&P Dow Jones Indices LLCが発表しており、著作権はS&P Dow Jones Indices LLCに帰属しています。MSCIの各インデックスは、MSCI Inc.が発表しています。同インデックスに関する情報の確実性および完結性をMSCI Inc.は何ら保証するものではありません。著作権はMSCI Inc.に帰属しています。ブルームバーグは、ブルームバーグ・ファイナンス・エル・ピーの商標およびサービスマークです。パークレイズは、ライセンスに基づき使用されているパークレイズ・バンク・ピーエルシーの商標およびサービスマークです。ブルームバーグ・ファイナンス・エル・ピーおよびその関係会社(以下「ブルームバーグ」と総称します。)またはブルームバーグのライセンサーは、ブルームバーグ・パークレイズ・インデックスに対する一切の独占的権利を有しています。

【ご留意事項】お客さまの投資判断において重要な情報ですので必ずお読みください。

投資信託は一般的に、株式、債券等様々な有価証券へ投資します。有価証券は市場環境、有価証券の発行会社の業績、財務状況等により価格が変動するため、投資信託の基準価額も変動し、損失を被ることがあります。また、外貨建の資産に投資する場合には、為替の変動により損失を被ることがあります。そのため、投資信託は元本が保証されているものではありません。

#### ◆ご注意していただきたい事項について

- 投資信託によっては、海外の証券取引所の休業日等に、購入、換金の申込の受付を行わない場合があります。
- 投資信託によっては、クローズド期間として、原則として換金が行えない期間が設けられていることや、1回の換金(解約)金額に制限が設けられている場合があります。
- 分配金の額は、投資信託の運用状況等により委託会社が決定するものであり、将来分配金の額が減額されることや、分配金が支払われないことがあります。

#### ◆ファンドの諸費用について

投資信託では、一般的に以下のような手数料がかかります。手数料率はファンドによって異なり、下記以外の手数料がかかること、または、一部の手数料がかからない場合もあるため、詳細は各ファンドの販売会社へお問い合わせいただくか、各ファンドの投資信託説明書(交付目論見書)をご覧ください。

投資信託の購入時: 購入時手数料(上限3.78%(税抜3.5%))、信託財産留保額

投資信託の換金時: 換金(解約)手数料、信託財産留保額(上限0.5%)

投資信託の保有時: 運用管理費用(信託報酬)(上限年率2.052%(税抜1.9%))

\*費用の料率につきましては、JPモルガン・アセット・マネジメント株式会社が設定・運用するすべての公募投資信託のうち、徴収するそれぞれの費用における最高の料率を記載しています。その他、有価証券の取引等にかかる費用、外貨建資産の保管費用、信託財産における租税等の実費(または一部みなし額)および監査費用のみなし額がかかります(投資先ファンドを含みます)。また、一定の条件のもと目論見書の印刷に要する費用の実費相当額またはみなし額がかかります。

J.P.モルガン・アセット・マネジメントは、JPモルガン・チェース・アンド・カンパニーおよび世界の関連会社の資産運用ビジネスのブランドです。

- ・ 日本: JPモルガン・アセット・マネジメント株式会社(金融商品取引業者 関東財務局長(金商)第330号 加入協会: 日本証券業協会、一般社団法人投資信託協会、一般社団法人日本投資顧問業協会、一般社団法人第二種金融商品取引業協会)

Material ID: 0903c02a8243c994