



1. 先週の市場動向

<株式>	先々週末 2022/1/21	先週末 2022/1/28	前週比
NYダウ (米国)	34,265.37	34,725.47	1.34%
日経平均株価 (日本)	27,522.26	26,717.34	▲2.92%
DAX指数 (ドイツ)	15,603.88	15,318.95	▲1.83%
FTSE100指数 (英国)	7,494.13	7,466.07	▲0.37%
上海総合指数 (中国)	3,522.57	3,361.44	▲4.57%
香港ハンセン指数 (中国)	24,965.55	23,550.08	▲5.67%
ASX指数 (豪州)	7,175.80	6,988.10	▲2.62%
MSCI AC アジア (除く日本)	972.62	927.23	▲4.67%
<リート>	先々週末	先週末	前週比
グローバル	735.48	732.85	▲0.36%
アジア・パシフィック (除く日本)	1,188.63	1,154.59	▲2.86%
<債券> (利回り) (%)	先々週末	先週末	前週差
米国10年国債	1.752	1.777	0.025
日本10年国債	0.128	0.165	0.037
ドイツ10年国債	▲0.087	▲0.038	0.049
英国10年国債	1.141	1.254	0.113
<為替>	先々週末	先週末	前週比
ドル円	113.67	115.18	1.33%
ユーロ円	128.98	128.60	▲0.29%
ユーロドル	1.1347	1.1166	▲1.60%
豪ドル円	81.82	80.56	▲1.54%
<商品>	先々週末	先週末	前週比
商品 (CRB指数)	248.48	252.85	1.76%
原油先物価格 (WTI)	85.14	86.82	1.97%

【先週の市場の振り返り】

<株式>

世界の主要株式市場は、米国市場を除き下落しました。米国株式市場は、連邦準備制度理事会（FRB）による早期利上げ観測やウクライナ情勢の緊迫化から連日乱高下を繰り返しましたが、好調な企業決算を受けて週末に急反発し、上昇して終了しました。NYダウは週間で1.34%高となりました。連邦公開市場委員会（FOMC）では次回3月会合での利上げ開始やその後のバランスシート縮小が示唆され、記者会見でパウエルFRB議長がタカ派的な姿勢を示したことからハイテク株を中心に値を崩す場面がありました。一方、日本株式市場は、FRB議長の発言でハイテク株が売られたことなどを嫌気して、続落しました。日経平均株価は2.92%安で終了しました。欧州株式市場も、早期利上げ観測やウクライナ情勢をめぐる不透明感から下落しました。独DAX指数が1.83%安、英FTSE100指数は0.37%安となりました。中国株式市場では、中国本土市場の上海総合指数が4.57%安、香港ハンセン指数は5.67%安で終了しました。

<リート>

グローバル・リートは、長期金利の上昇と株価の下落を受けて、0.36%安となりました。

<債券>

主要国の10年物国債利回り（長期金利）は、上昇しました。米国の長期金利は、パウエルFRB議長がFOMC後の記者会見で金融引き締めに向き姿勢を示したため、一時1.8%台後半に大きく上昇しました。しかし、その後景気の先行き不安から米国債を買う動きが広がり、1.7%台に戻って終了し、週間では小幅な上昇となりました。米国につれてドイツと日本の長期金利も上昇しました。

<為替>

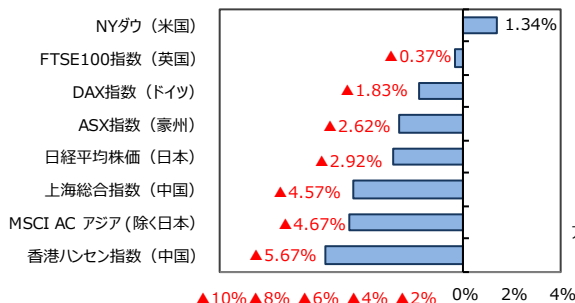
円は対ドルで下落しました。FOMCの結果を受けて米国の金融引き締めが進むとの見方が強まったことで日米の金融政策の方向性の違いから円売り・ドル買いが優勢になりました。円は115円台に下落し、1.33%の円安となりました。また、ユーロがドルに対し大きく売られたことから、円は対ユーロで128円半ばに上昇し、0.29%の円高となりました。

<商品>

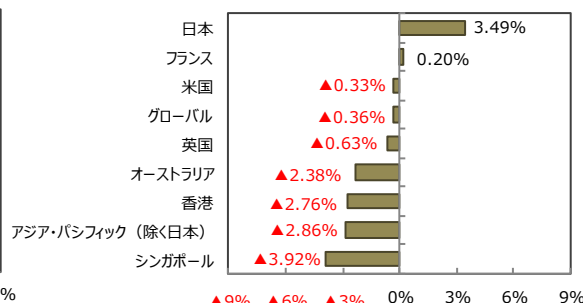
原油価格は、世界的な景気回復に伴う原油需要増を見込む買いに加え、ウクライナ情勢の緊迫化などから続伸し、1.97%高となりました。

(注) 最終営業日ベース。(出所) FactSetのデータを基に三井住友DSアセットマネジメント作成

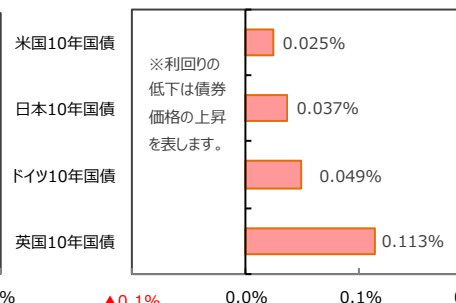
株式 (前週比)



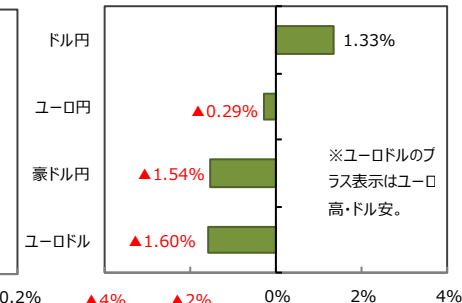
リート (前週比)



10年国債利回り (前週差)



為替 (前週比)



(出所) FactSetのデータを基に三井住友DSアセットマネジメント作成



2. 先週のアジア・オセアニア株式・リート市場

【国・地域別の株価指数（現地通貨ベース）、為替レート】

国・地域	先々週末 2022/1/21	先週末 2022/1/28	前週比
MSCI AC Asia (除く日本)	972.62	927.23	▲4.67%
香港 (ハンセン指数)	24,965.55	23,550.08	▲5.67%
シンガポール (ST指数)	3,294.86	3,246.33	▲1.47%
台湾 (加権指数)	17,899.30	17,674.40	▲1.26%
韓国 (KOSPI指数)	2,834.29	2,663.34	▲6.03%
タイ (SET指数)	1,652.73	1,639.51	▲0.80%
インドネシア (ジャカルタ総合指数)	6,726.37	6,645.51	▲1.20%
インド (SENSEX指数)	59,037.18	57,200.23	▲3.11%
オーストラリア (S&P/ASX200指数)	7,175.80	6,988.10	▲2.62%
為替レート (対円)			
香港ドル	14.599	14.779	1.23%
シンガポールドル	84.556	84.954	0.47%
台湾ドル	4.104	4.141	0.89%
韓国ウォン (100ウォン当たり)	9.519	9.555	0.37%
タイバーツ	3.449	3.452	0.11%
インドネシアルピア (100ルピア当たり)	0.793	0.801	0.98%
インドルピー	1.527	1.535	0.51%
オーストラリアドル	81.822	80.563	▲1.54%

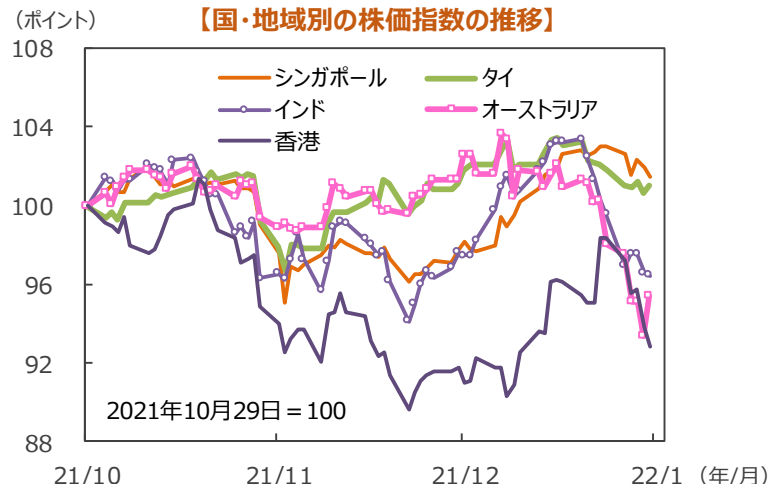
(注) 最終営業日ベース。為替の変化率がプラスの場合は各国通貨高・円安、マイナス▲の場合は各国通貨安・円高。
(出所) FactSetのデータを基に三井住友DSアセットマネジメント作成

【国・地域別のREIT指数（配当込み、現地通貨ベース）】

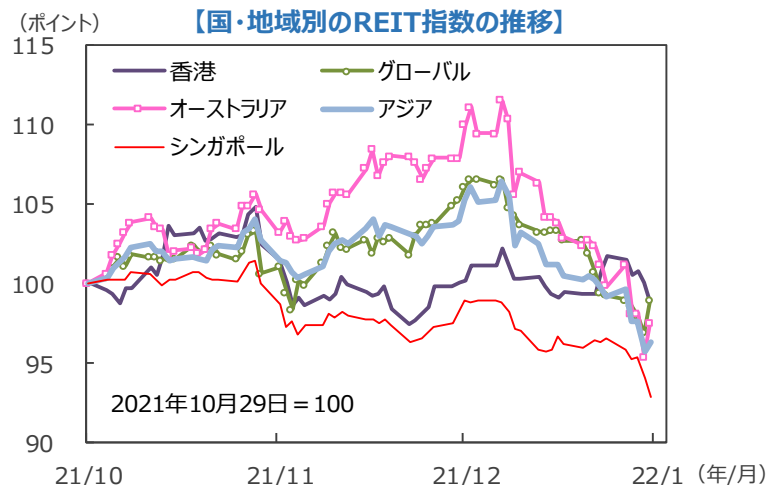
国・地域	先々週末 2022/1/21	先週末 2022/1/28	前週比	10年国債 利回り 2022/1/28	配当 利回り 2021/12/31
アジア・パシフィック (除く日本)	1,188.63	1,154.59	▲2.86%		4.05%
香港	877.29	853.11	▲2.76%	1.85%	4.84%
シンガポール	747.89	718.61	▲3.92%	1.77%	4.88%
オーストラリア	1,025.03	1,000.68	▲2.38%	1.93%	3.51%
グローバル	735.48	732.85	▲0.36%		2.98%
米国	1,808.64	1,802.66	▲0.33%	1.78%	2.62%
英国	107.28	106.60	▲0.63%	1.25%	2.63%
フランス	409.53	410.34	0.20%	0.37%	3.53%
日本	499.67	517.13	3.49%	0.17%	3.72%

(注) 最終営業日ベース。S&P REIT指数の国・地域別指数（配当込み、現地通貨ベース）。
(出所) FactSetのデータを基に三井住友DSアセットマネジメント作成

【国・地域別の株価指数の推移】

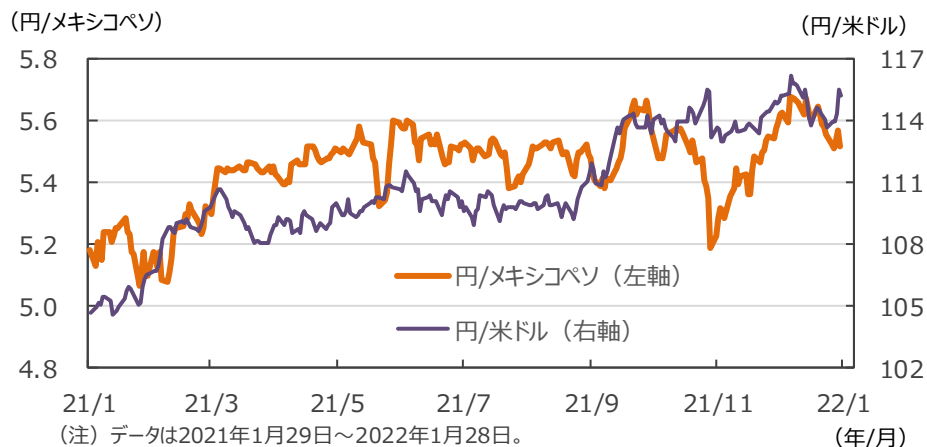


【国・地域別のREIT指数の推移】





3. 先週のメキシコペソ市場

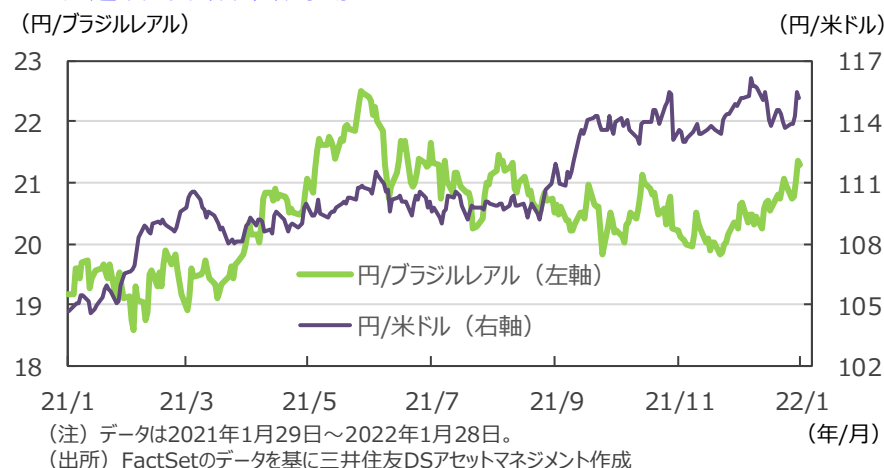


	2022/1/28	2022/1/21	2021/12/31
円/メキシコペソ	5.51	5.55	5.63
メキシコペソ/米ドル	20.89	20.47	20.47
WTI原油先物	86.82	85.14	75.21
5年債利回り (%)	7.57	7.50	7.39
メキシコ政策金利 (%)	5.50	5.50	5.50

騰落率	前週比	前月末比	前年末比
円/メキシコペソ	▲ 0.69%	▲ 1.99%	▲ 1.99%
メキシコペソ/米ドル	▲ 1.99%	▲ 2.02%	▲ 2.02%

(注1) 先週末は最終営業日ベース。
(注2) 円/メキシコペソと円/米ドルの単位は円、メキシコペソ/米ドルの単位はメキシコペソ。
(注3) メキシコペソ/米ドルの騰落率はメキシコペソの対米ドルでの騰落率。
(注4) WTI原油先物価格の単位は米ドル。
(注5) 前週比は2022年1月21日から2022年1月28日まで、前月末比は2021年12月31日から2022年1月28日まで、前年末比は2021年末から2022年1月28日まで。
(出所) FactSetのデータを基に三井住友DSアセットマネジメント作成

4. 先週のブラジルレアル市場



	2022/1/28	2022/1/21	2021/12/31
円/ブラジルレアル	21.31	20.96	20.67
ブラジルレアル/米ドル	5.406	5.422	5.570
鉄鉱石	130.81	129.49	112.50
ブラジル政策金利 (%)	9.25	9.25	9.25

騰落率	前週比	前月末比	前年末比
円/ブラジルレアル	1.64%	3.05%	3.05%
ブラジルレアル/米ドル	0.30%	3.03%	3.03%
鉄鉱石	1.02%	16.28%	16.28%

(注1) 先週末は最終営業日ベース。
(注2) 円/ブラジルレアルと円/米ドルの単位は円、ブラジルレアル/米ドルの単位はブラジルレアル。
(注3) ブラジルレアル/米ドルの騰落率はブラジルレアルの対米ドルでの騰落率。
(注4) 鉄鉱石は先物価格 (米ドル)。
(注5) 前週比は2022年1月21日から2022年1月28日まで、前月末比は2021年12月31日から2022年1月28日まで、前年末比は2021年末から2022年1月28日まで。
(出所) FactSetのデータを基に三井住友DSアセットマネジメント作成



5. 今週の主な注目材料

日付	米国	日本	欧州	アジア・オセアニア・その他
1/31 (月)		12月鉱工業生産☆ 12月小売業販売額 1月消費者態度指数	ユーロ圏10-12月期GDP	中国春節休暇 (1/31～2/6) メキシコ10-12月期GDP
2/1 (火)	1月ISM製造業景況指数 12月建設支出	12月失業率、有効求人倍率	ユーロ圏12月失業率	豪金融政策決定会合
2/2 (水)			ユーロ圏1月消費者物価指数	ブラジル金融政策決定会合 OPECプラス閣僚会議☆
2/3 (木)	1月ISM非製造業景況指数 12月製造業受注		ECB理事会☆ BOE金融政策決定会合 ユーロ圏12月小売売上高	
2/4 (金)	1月雇用統計☆			北京オリンピック開会式
☆ 今週の注目点	今後の景気動向を占う上で、雇用統計が注目されます。	今後の景気動向を占う上で、鉱工業生産が注目されます。	今後の市場動向を占う上で、ECB理事会が注目されます。	今後の原油価格動向を占う上で、OPECプラス閣僚会議が注目されます。

※各経済指標・イベントは予定であり、変更されることがあります。

弊社マーケットレポート **検索!!**

先週の注目の「日々のマーケットレポート」

2022年1月28日 2022年は出遅れている新興国株に注目

2022年1月27日 FRBはFOMCで3月利上げを強く示唆

2022年1月27日 次世代エネルギーの本命、再エネ由来の『グリーン水素』

2022年1月26日 IMFは世界経済見通しを+4.4%に下方修正

先週の注目の「市川レポート」

2022年1月27日 2022年1月FOMCレビュー～株安の反応をどう解釈するか



【重要な注意事項】

【投資信託商品についてのご注意（リスク、費用）】

●投資信託に係るリスクについて

投資信託の基準価額は、投資信託に組み入れられる有価証券の値動き等（外貨建資産には為替変動もあります。）の影響により上下します。**基準価額の下落により損失を被り、投資元本を割り込む**ことがあります。

運用の結果として投資信託に生じた**利益および損失は、すべて受益者に帰属**します。したがって、投資信託は**預貯金とは異なり、投資元本が保証されているものではなく**、一定の投資成果を保証するものでもありません。

●投資信託に係る費用について

ご投資いただくお客さまには以下の費用をご負担いただきます。

◆直接ご負担いただく費用・・・購入時手数料 **上限3.85%（税込）**

・・・換金（解約）手数料 **上限1.10%（税込）**

・・・信託財産留保額 **上限0.60%**

◆投資信託の保有期間中に間接的にご負担いただく費用・・・信託報酬 **上限年 2.255%（税込）**

◆その他費用・・・監査費用、有価証券の売買時の手数料、デリバティブ取引等に要する費用（それらにかかる消費税等相当額を含みます。）、および外国における資産の保管等に要する費用等が信託財産から支払われます。また、投資信託によっては成功報酬が定められており当該成功報酬が信託財産から支払われます。投資信託証券を組み入れる場合には、お客さまが間接的に支払う費用として、当該投資信託の資産から支払われる運用報酬、投資資産の取引費用等が発生します。これらの費用等に関しましては、その時々取引内容等により金額が決定し、運用の状況により変化するため、あらかじめその上限額、計算方法等を具体的には記載できません。

※なお、お客さまにご負担いただく上記費用等の合計額、その上限額および計算方法等は、お客さまの保有期間に応じて異なる等の理由によりあらかじめ具体的に記載することはできません。

【ご注意】上記に記載しているリスクや費用項目につきましては、一般的な投資信託を想定しております。費用の料率につきましては、三井住友DSアセットマネジメントが運用するすべての投資信託における、それぞれの費用の最高の料率を記載しております。投資信託に係るリスクや費用は、それぞれの投資信託により異なりますので、ご投資をされる際には、販売会社よりお渡しする投資信託説明書（交付目論見書）や契約締結前交付書面等を必ず事前にご覧ください。

投資信託は、預貯金や保険契約と異なり、預金保険・貯金保険・保険契約者保護機構の保護の対象ではありません。また登録金融機関でご購入の場合、投資者保護基金の支払対象とはなりません。投資信託は、クローズド期間、国内外の休祭日の取扱い等により、換金等ができないことがありますのでご注意ください。

〔2021年9月30日現在〕

三井住友DSアセットマネジメント株式会社

金融商品取引業者 関東財務局長(金商)第399号

加入協会：一般社団法人 投資信託協会、一般社団法人 日本投資顧問業協会、一般社団法人 第二種金融商品取引業協会

■当資料は、情報提供を目的として、三井住友DSアセットマネジメントが作成したものです。特定の投資信託、生命保険、株式、債券等の売買を推奨・勧誘するものではありません。■当資料に基づいて取られた投資行動の結果については、当社は責任を負いません。■当資料の内容は作成基準日現在のものであり、将来予告なく変更されることがあります。■当資料に市場環境等についてのデータ・分析等が含まれる場合、それらは過去の実績及び将来の予想であり、今後の市場環境等を保証するものではありません。■当資料は当社が信頼性が高いと判断した情報等に基づき作成しておりますが、その正確性・完全性を保証するものではありません。■当資料にインデックス・統計資料等が記載される場合、それらの知的所有権その他の一切の権利は、その発行者および許諾者に帰属します。■当資料に掲載されている写真がある場合、写真はイメージであり、本文とは関係ない場合があります。