









## マーケットデータ (2021/4/30)

※リート平均配当利回りは2021年4月末時点

	リート指数		為替 (対円)			金利 (%)	リート平均配当利回り (%)
	終値	騰落率	終値	騰落率			
先進国 (含日本)	1,203.59	+2.3%					3.15
先進国 (除日本)	1,194.76	+2.4%					3.10
 日本	535.17	+0.8%				0.10	3.68
 米国	1,609.20	+1.4%	米ドル	109.31 +1.3%		1.63	3.01
 カナダ	1,293.64	+0.7%	カナダドル	88.93 +2.9%		1.55	4.30
 欧州 (除英国)	975.92	+2.0%	ユーロ	131.40 +0.7%		-0.20	3.47
 英国	94.74	+1.0%	英ポンド	151.00 +0.9%		0.84	2.21
 豪州	904.58	+0.3%	豪ドル	84.34 +0.9%		1.75	3.28
 シンガポール	760.54	+0.9%	シンガポールドル	82.13 +1.0%		1.59	4.07
 香港	891.01	-1.7%	香港ドル	14.08 +1.2%		1.15	4.30

出所：S&P、ブルームバーグのデータをもとにアセットマネジメントOne作成

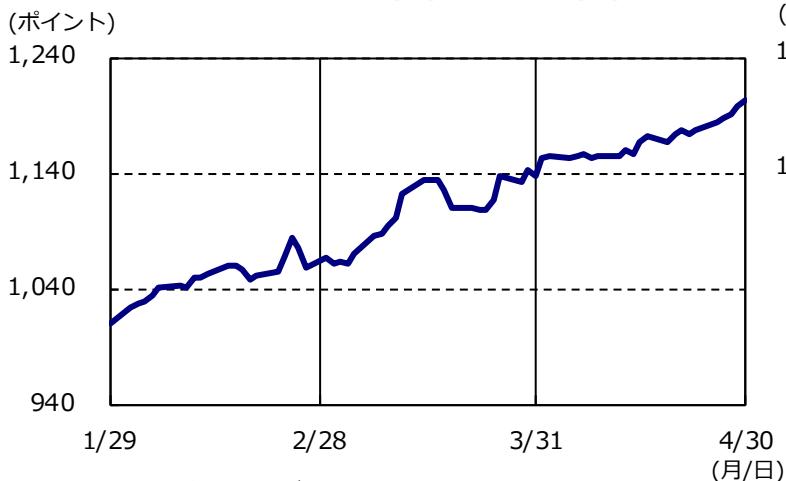
※騰落率については、原則先々週末の値をもとに算出し小数点第2位を四捨五入して表示。

※【リート指数】・【リート平均配当利回り】先進国 (含日本)・先進国 (除日本)、日本・米国・カナダ・欧州 (除英国)・英国・豪州・シンガポール・香港：S&P 先進国 REIT インデックス (円換算ベース、配当込み、為替ヘッジなし)、S&P 各国・地域 REIT インデックス (現地通貨ベース、配当込み、為替ヘッジなし) の値および平均配当利回り。

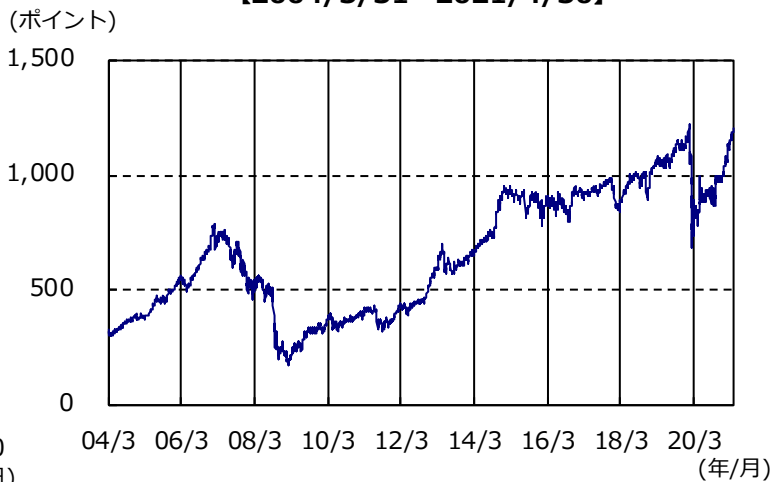
※【為替】NY市場終値。※【金利】各国・地域の10年国債利回り。ただし欧州 (除英国) はドイツ10年国債利回りを使用。

## リート市場 (S&P 先進国リート指数 (含日本)) の動き

【直近3カ月間：2021/1/29～2021/4/30】



【2004/3/31～2021/4/30】



出所：S&PのデータをもとにアセットマネジメントOne作成

※先進国 (含日本) のREITインデックスのグラフデータ：S&P先進国REITインデックス (円換算ベース、配当込み、為替ヘッジなし)

※巻末の投資信託に係るリスクと費用およびご注意事項を必ずお読みください。

※上記は過去の実績であり、将来の市場動向を示唆、保証するものではありません。

## マーケット動向（2021/4/26～2021/4/30）

### 【日本】

J-REIT市場は上昇しました。日米主要企業の決算発表を控え、様子見姿勢となる局面もありましたが、世界各国の株式市場の上昇を背景に投資家のリスク選好姿勢が強まったことや、決算発表を終えた一部の主力銘柄に買いが入り、日経平均株価が小高く推移したことなどから、J-REIT市場は上昇しました。

### 【米国】

米国リート市場は上昇しました。米連邦公開市場委員会（FOMC）の結果発表を控え様子見ムードのなか、米長期金利が低下した局面で買いが入ったことや、バイデン大統領が大型財政支出の必要性を訴え、米景気回復の後押しとなることが期待されたことなどから、米国リートは上昇しました。

### 【欧州】

欧州リート市場は上昇しました。欧州連合（EU）当局者が、新型コロナウイルスワクチンの接種を終えた米国人観光客の受け入れを今夏以降に再開させるとの見通しを示したことや、企業決算がおおむね好調だったことなどから上昇しました。

### 【豪州】

豪州リート市場は上昇しました。FOMCや企業決算、また、同国の1-3月期消費者物価指数（CPI）の発表等を控えて一時様子見姿勢が強まりましたが、CPI上昇率が前期比0.6%となり、予想を下回ったことは支援材料となりました。

### 【アジア】

アジアリート市場はまちまちとなりました。香港市場は下落、シンガポール市場は上昇しました。シンガポールの3月の鉱工業生産が前年比で7.6%増となったことや、シンガポール通貨庁（中央銀行）が、同国の今年の経済成長率が6%を上回る公算が大きいとの見通しを示したことなどが好感されました。一方で、香港市場では世界各地での新型コロナウイルス感染再拡大などが重石となりました。

## トピックス

### ■住宅賃料上昇ペース加速の兆し（米国）

2020年以降、新型コロナウイルスの感染拡大を受けた在宅勤務の増加による移住需要の高まりを受け、郊外では住宅価格の上昇がみられました。一方、大都市を中心とした都市部では郊外移住や失業の増加などから賃貸契約の解消が増え、高い上昇ペースの続いていた住宅賃料に対する低下圧力が高まっていました。

しかし、2021年3月以降は、ワクチン接種拡大や経済活動再開による雇用の回復や、オフィスへの出勤を再開する企業が増加したことなど受け、サンフランシスコの3月の住宅賃料が前月比3.4%上昇となるなど、都市部の賃貸需要にも回復の動きがみられるようになりました。

今後さらにワクチン接種拡大などにより経済活動の正常化が進めば、賃料の上昇ペースはさらに加速する可能性も考えられることなどから、今後の動向が注目されます。

※巻末の投資信託に係るリスクと費用およびご注意事項を必ずお読みください。

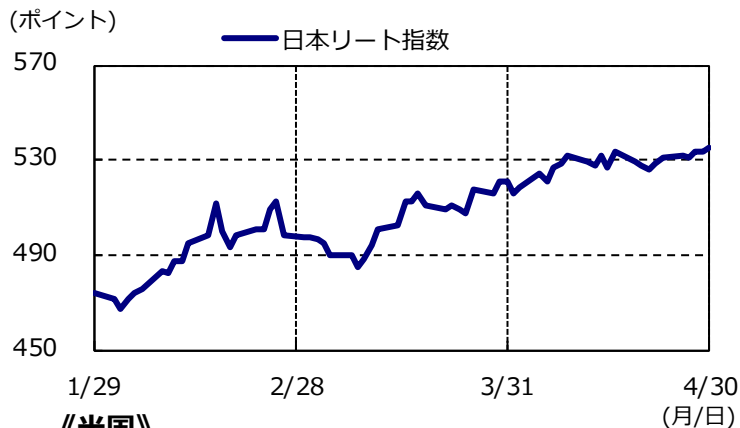
※上記は過去の実績及び作成時点の見解であり、将来の市場動向を示唆、保証するものではありません。

# リート・ウィークリーレポート

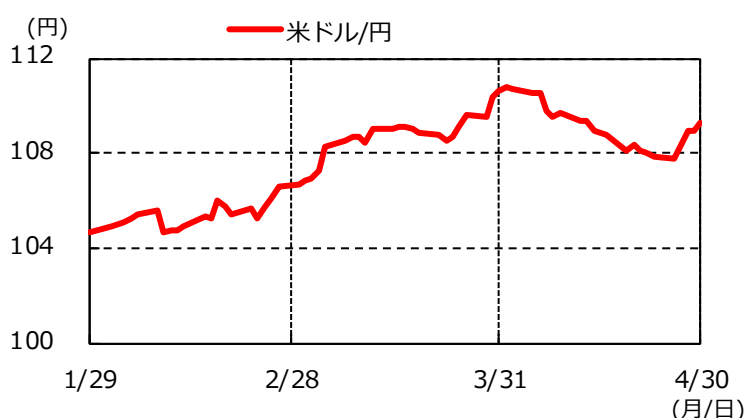
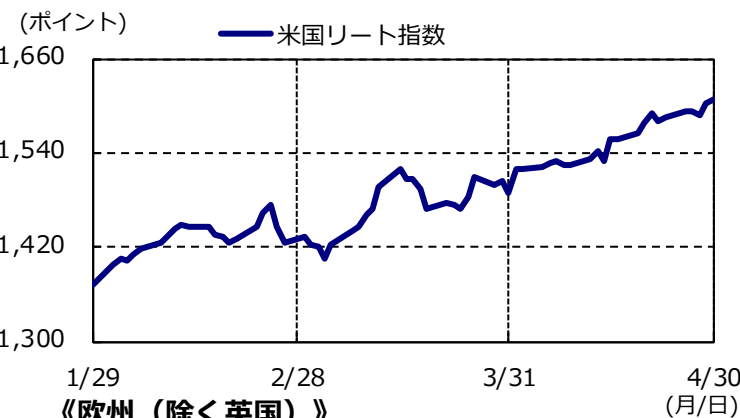
## 各国・地域別グラフ (2021/1/29~2021/4/30)

※各国および地域のリート指数、為替の使用データについては、P.1「マーケットデータ」の注記をご参照ください。

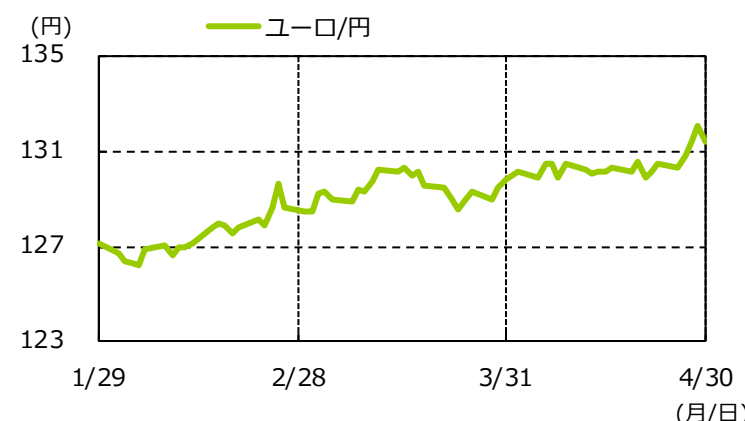
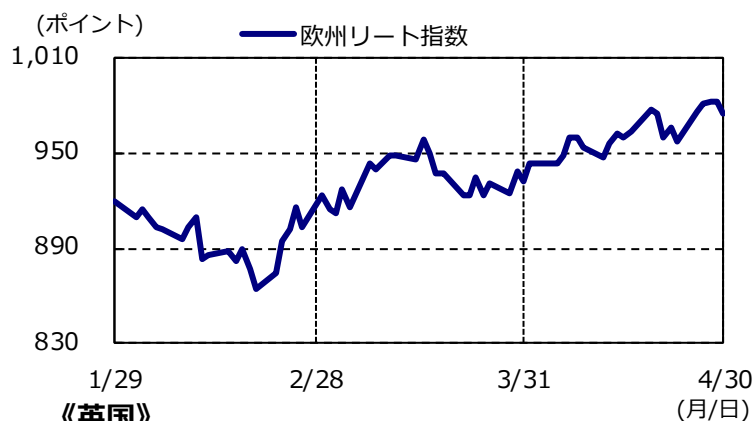
### 《日本》



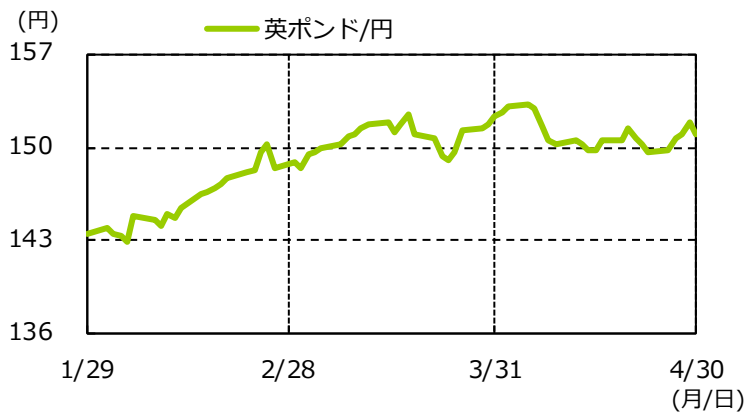
### 《米国》



### 《欧州 (除く英国)》



### 《英国》

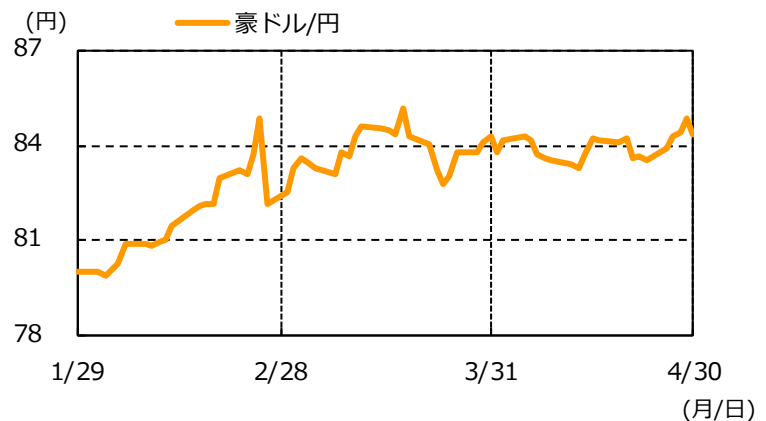
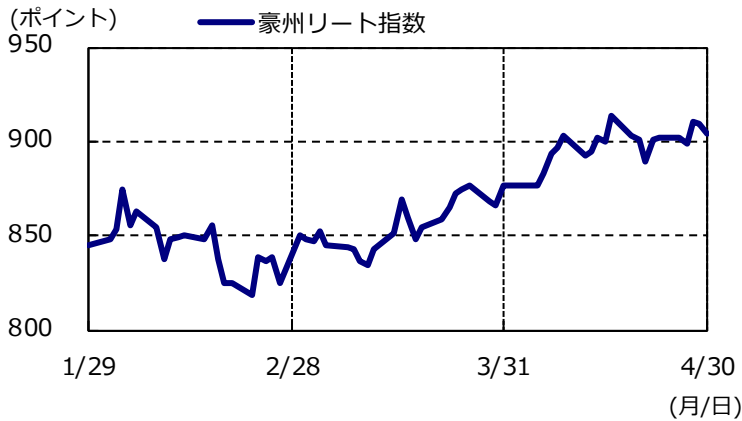


出所：S&P、ブルームバーグのデータをもとにアセットマネジメントOne作成

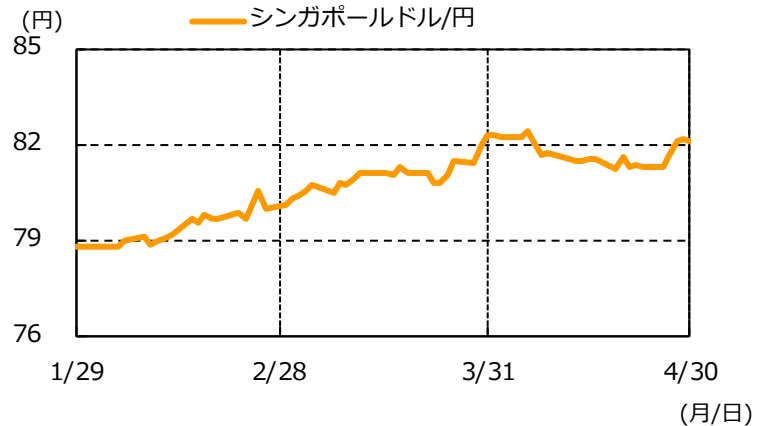
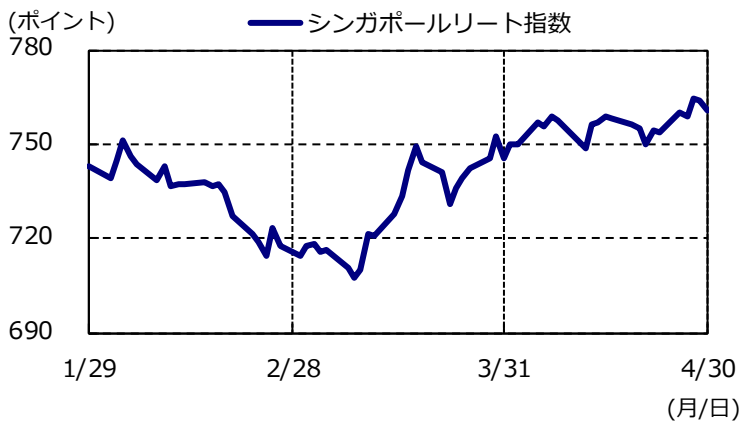
※巻末の投資信託に係るリスクと費用およびご注意事項を必ずお読みください。  
 ※上記は過去の実績であり、将来の市場動向を示唆、保証するものではありません。

# リート・ウィークリーレポート

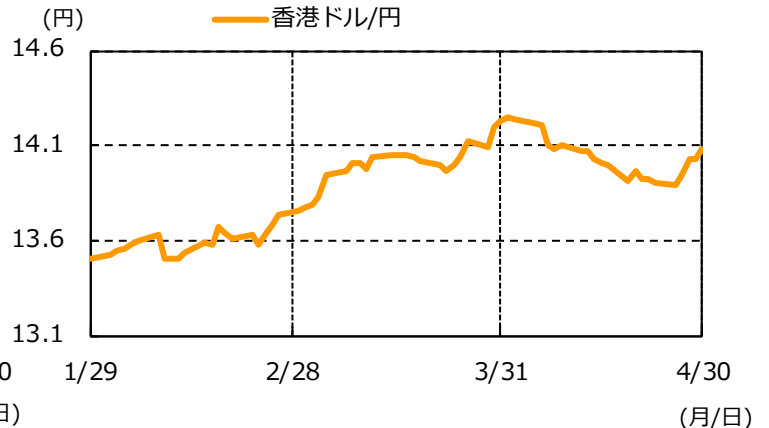
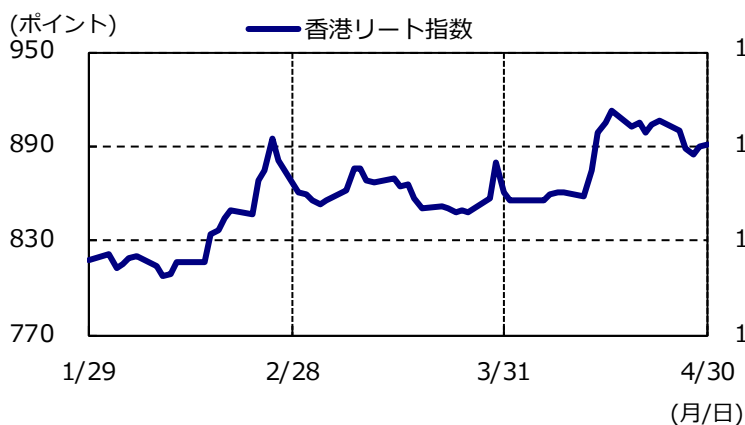
## 《豪州》



## 《シンガポール》



## 《香港》



出所：S&P、ブルームバーグのデータをもとにアセットマネジメントOne作成

### 【各指数の著作権等】

■ S&P 先進国 REITインデックス (円換算ベース、配当込み、為替ヘッジなし)、S&P 各国・地域 REIT インデックス (現地通貨ベース、配当込み、為替ヘッジなし) は、S&Pダウ・ジョーンズ・インデックスLLCまたはその関連会社の商品であり、これを利用するライセンスが委託会社に付与されています。S&Pダウ・ジョーンズ・インデックスLLC、ダウ・ジョーンズ・トレードマーク・ホールディングスLLCまたはその関連会社は、いかなる指数の資産クラスまたは市場セクターを正確に代表する能力に関して、明示または黙示を問わずいかなる表明または保証もしません。また、指数のいかなる過誤、遺漏、または中断に対しても一切責任を負いません。

※巻末の投資信託に係るリスクと費用およびご注意事項を必ずお読みください。  
※上記は過去の実績であり、将来の市場動向を示唆、保証するものではありません。

# リート・ウィークリーレポート

## 投資信託に係るリスクと費用およびご注意事項

### 【投資信託に係るリスクと費用】

#### ● 投資信託に係るリスクについて

投資信託は、株式、債券および不動産投資信託証券（リート）などの値動きのある有価証券等（外貨建資産には為替リスクもあります。）に投資をします。市場環境、組入有価証券の発行者に係る信用状況等の変化により基準価額は変動します。このため、投資者の皆さまの投資元本は保証されているものではなく、基準価額の下落により、損失を被り、投資元本を割り込むことがあります。ファンドの運用による損益はすべて投資者の皆さまに帰属します。また、投資信託は預貯金とは異なります。

#### ● 投資信託に係る費用について

[ご投資いただくお客さまには以下の費用をご負担いただきます。]

##### ■ お客さまが直接的に負担する費用

購入時手数料：上限3.85%（税込）

換金時手数料：換金の価額の水準等により変動する場合がありますため、あらかじめ上限の料率等を示すことができません。

信託財産留保額：上限0.5%

##### ■ お客さまが信託財産で間接的に負担する費用

運用管理費用（信託報酬）：上限 年率2.09%（税込）

※上記は基本的な料率の状況を示したものであり、成功報酬制を採用するファンドについては、成功報酬額の加算によってご負担いただく費用が上記の上限を超過する場合があります。成功報酬額は基準価額の水準等により変動するため、あらかじめ上限の額等を示すことができません。

その他費用・手数料：上記以外に保有期間等に応じてご負担いただく費用があります。投資信託説明書（交付目論見書）等でご確認ください。その他費用・手数料については定期的に見直されるものや売買条件等により異なるため、あらかじめ当該費用（上限額等を含む）を表示することはできません。

※手数料等の合計額については、購入金額や保有期間等に応じて異なりますので、あらかじめ表示することはできません。

※上記に記載しているリスクや費用項目につきましては、一般的な投資信託を想定しております。費用の料率につきましては、アセットマネジメントOne株式会社が運用するすべての投資信託のうち、徴収するそれぞれの費用における最高の料率を記載しております。

※投資信託は、個別の投資信託ごとに投資対象資産の種類や投資制限、取引市場、投資対象国が異なることから、リスクの内容や性質、費用が異なります。投資信託をお申し込みの際は、販売会社から投資信託説明書（交付目論見書）をあらかじめ、または同時にお渡ししますので、必ずお受け取りになり、内容をよくお読みいただきご確認のうえ、お客さまご自身が投資に関してご判断ください。

※税法が改正された場合等には、税込手数料等が変更となることがあります。

### 【ご注意事項】

- 当資料は、アセットマネジメントOne株式会社が作成したものです。
- 当資料は、情報提供を目的とするものであり、投資家に対する投資勧誘を目的とするものではありません。
- 当資料は、アセットマネジメントOne株式会社が信頼できると判断したデータにより作成しておりますが、その内容の完全性、正確性について、同社が保証するものではありません。また掲載データは過去の実績であり、将来の運用成果を保証するものではありません。
- 当資料における内容は作成時点のものであり、今後予告なく変更される場合があります。
- 投資信託は、
  1. 預金等や保険契約ではありません。また、預金保険機構および保険契約者保護機構の保護の対象ではありません。加えて、証券会社を通して購入していない場合には投資者保護基金の対象ではありません。
  2. 購入金額について元本保証および利回り保証のいずれもありません。
  3. 投資した資産の価値が減少して購入金額を下回る場合がありますが、これによる損失は購入者が負担することとなります。