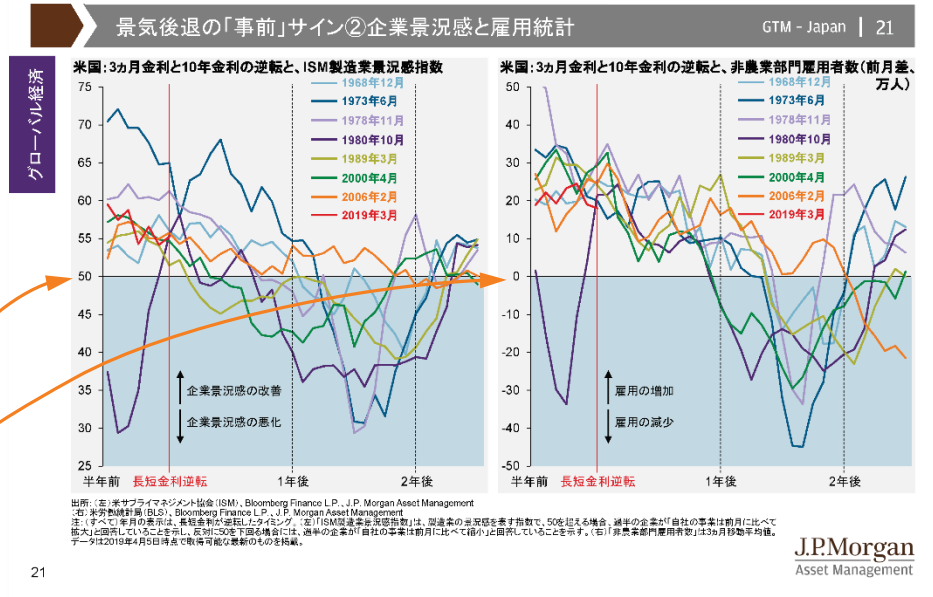


What to talk this week: 米中首脳会談の注目点と今後の見通し。

参考図表: Guide to the Markets 2019年4-6月期版21ページ



【今週のトーキングポイント】

✓ 米中首脳会談を経て、貿易摩擦を巡る懸念が低下しました。金融市場のリスクオンムードが継続するかどうかを見極める上で、今週は米国の製造業景況感や雇用統計の結果とその後の金融市場の反応に注目です。

【今週のテーマ】米中首脳会談のポイントは？ 金融市場の急激なリスクオフはしばらく生じない？

- 米中首脳会談のポイントは？: 貿易摩擦に関わる注目点としては、主に以下の2つが挙げられます。
  - ✓ 貿易交渉の再開と追加関税の見送り: 米中両首脳は中断していた貿易交渉を再開することで合意し、同時に米国は、ほぼ全ての中国製品に関税を課す「第4弾」の発動を見送ることも決定しました。また、トランプ米大統領は、貿易交渉について「私にとってはスピードよりも取引の質がはるかに重要だ。急がない」と発言し、中国と期限を設けずに話し合う姿勢を示しました。
  - ✓ 華為技術(ファーウェイ)\*への禁輸措置を緩和: トランプ大統領は29日に、中国の通信技術大手ファーウェイへの禁輸措置について、「安全保障上、問題ないところは装備・設備を売ってもいい」と発言しました。但し、翌30日に米国家経済会議(NEC)のクドロー委員長は、米国の禁輸対象リストに同社を残し続けると述べ、米国製品や米国からの輸出を認めるのは「一般的に入手できる場合」に限ると指摘しました。
- 今後の貿易摩擦の見通しは？: 米中貿易戦争は一旦「休戦」となりましたが、中国政府の産業政策や米国の追加関税の早期撤廃などの問題を乗り越えて両国が最終合意に至る道のりは、険しく長いと言えるでしょう。また、今後も米国の関税引上げのリスクが残ることなどを考えれば、企業が設備投資に及び腰になる傾向は続くと見ています。一方、米国が交渉を急がない姿勢を示したことを踏まえれば、「早期に”米中の対立が再び激化するリスクは低下したと考えられ、今後数ヵ月の株式市場にとっての安心材料と言えるでしょう。
- 次の注目点と金融市場の見通しは？: 米中首脳会談を経て一旦「株高・金利上昇」で反応した後は、今週の米ISM製造業景況感指数(市場予想: 51.0)や、米雇用統計(市場予想: 非農業部門の雇用者数(前月差)+16.0万人)の結果に注目が集まると考えられます\*\*。仮に、これらの結果が市場予想を下回れば株安となる可能性があるものの、①「今回は弱かったが、貿易摩擦の緩和で今後は改善する」との見方や、②「欧米の積極的な金融緩和が出る」という期待が強まれば、リスクオフの度合いは限定的になると見ています。

\*上記は、個別銘柄の推奨を目的としたものではありません。また、当該銘柄の株価の上昇または下落を示唆するものでもありません。  
 \*\*市場予想の出所はBloomberg Finance L.P.、7月1日時点。

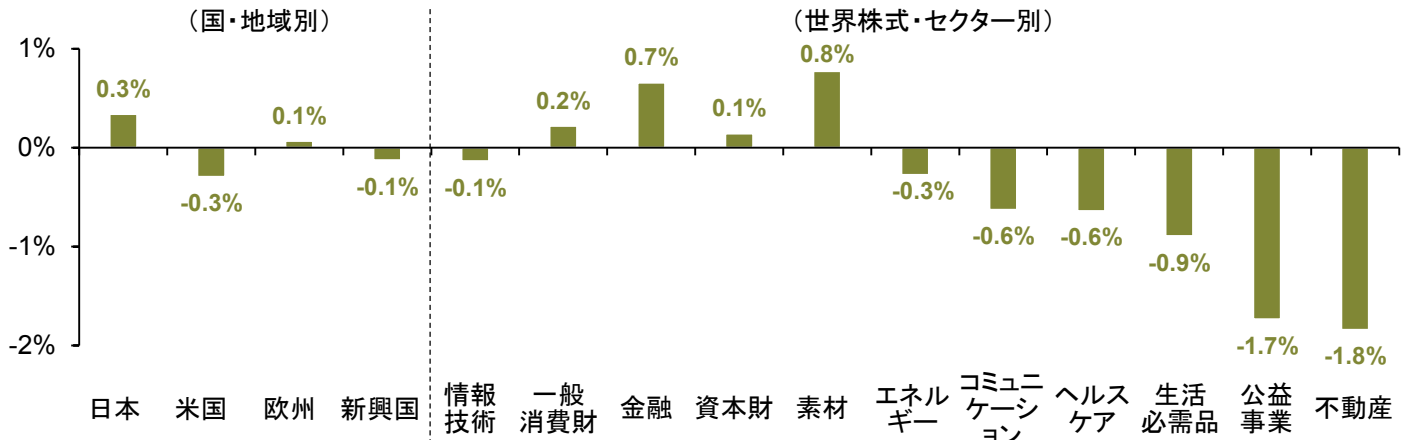
# Weekly Use Your Guide Today !

#81 | July 1, 2019

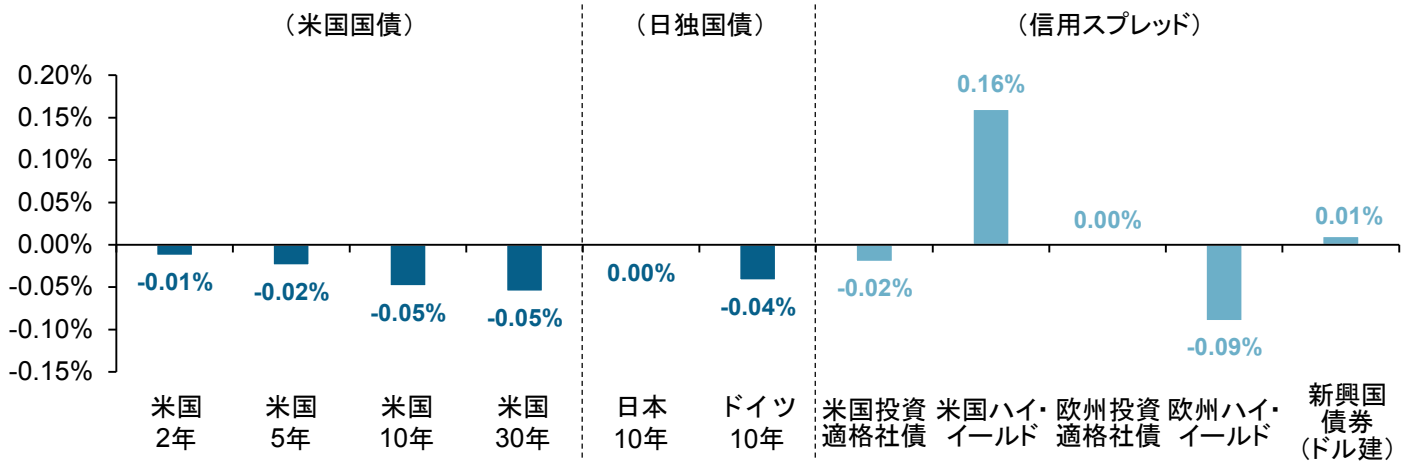
## Q. 先週の金融市場をまとめると?

- 引き続き欧米の国債利回りが低下する中、週末の米中首脳会談を控え、株価は各国でまちまちの展開。
- 先週の主な材料：①25日にパウエル米連邦準備制度理事会(FRB)議長が、「(貿易摩擦などの)不確実性に対応して利下げが必要か精査している」と述べたことなどが早期の利下げ期待をいくぶん低下させたほか、②米国の消費者信頼感や新築住宅販売件数の結果が市場予想を下回ったことなどが株価を押し下げた。一方、③米中首脳会談で、貿易摩擦の懸念が和らぐとの見方が徐々に広まったことなどが、株価を下支えた。

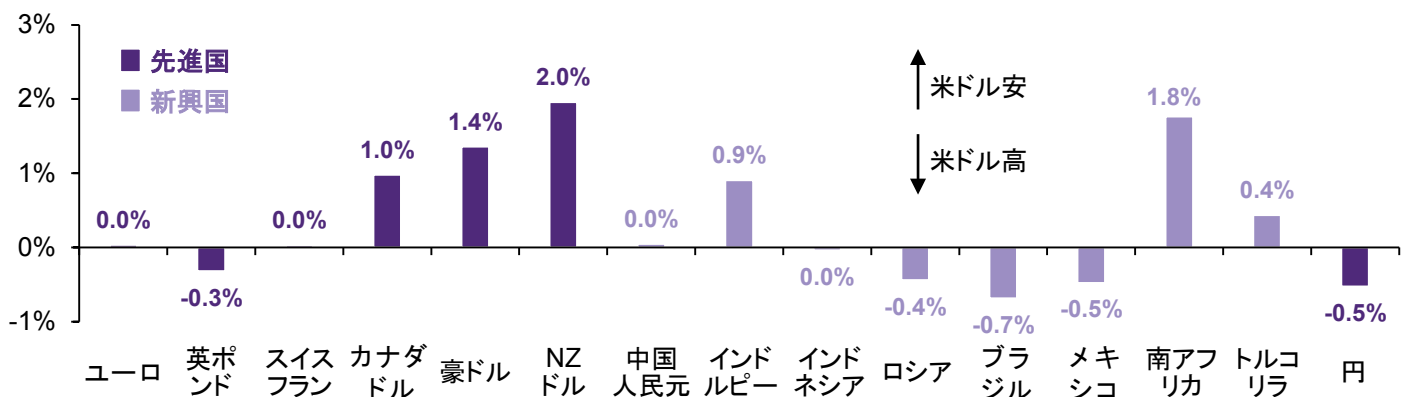
【先週の株式市場の動き】※騰落率、価格リターン、現地通貨ベース。



【先週の債券市場(金利)の動き】※変化幅。



【先週の為替市場の動き(対米ドル)】※変化率。



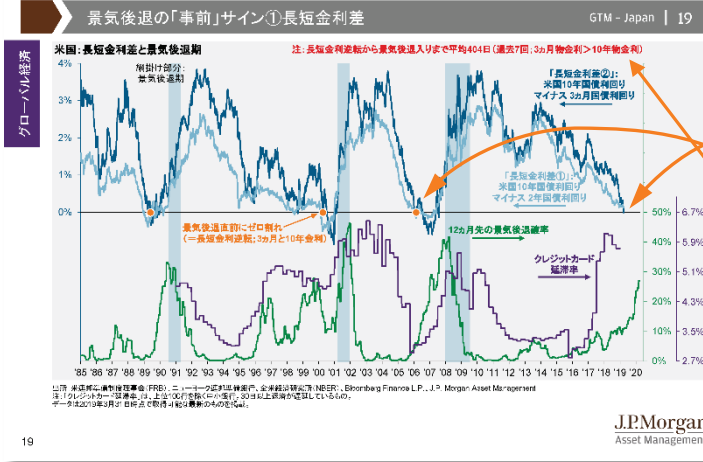
出所：(株式市場)東京証券取引所、MSCI、S&P Dow Jones Indices、Bloomberg Finance L.P.、J.P. Morgan Asset Management (債券市場) Barclays、Bloomberg Finance L.P.、J.P. Morgan Asset Management (為替市場) Bloomberg Finance L.P.、J.P. Morgan Asset Management 注：(株式市場)使用した指数は次のとおり：「日本株式」：TOPIX、「米国株式」：S&P 500 Index、「欧州株式」：MSCI Europe Index、「新興国株式」：MSCI Emerging Markets、「世界株式・セクター別」：MSCI All Country World Indexの各セクターの指数を使用。セクターは、MSCIの11業種分類を使用。(債券市場)使用した指数は次のとおり：「米国投資適格社債」：Bloomberg Barclays US Corporate Bond Index、「米国ハイ・イールド債券」：Bloomberg Barclays US Corporate High Yield Index、「新興国債券(米ドル建)」：Bloomberg Barclays Emerging Markets USD Aggregate Index、「欧州投資適格社債」：Bloomberg Barclays Euro Aggregate Corporate Bond Index、「欧州ハイ・イールド債券」：Bloomberg Barclays Pan-European High Yield Index。これらの指数については、オプション調整後の対国債スプレッドを使用。(為替市場)「メキシコ」はメキシコ・ペソ、「NZドル」はニュージーランド・ドル、「ロシア」はロシア・ルーブル、「インドネシア」はインドネシア・ルピア、「ブラジル」はブラジル・リアル、「南アフリカ」は南アフリカ・ランドをそれぞれ指す。過去のパフォーマンスは将来の成果を示唆・保証するものではありません。

# Weekly Use Your Guide Today !

#81 | July 1, 2019

## Closing: 景気後退というリスクの中で、どう守り、どう増やすか？

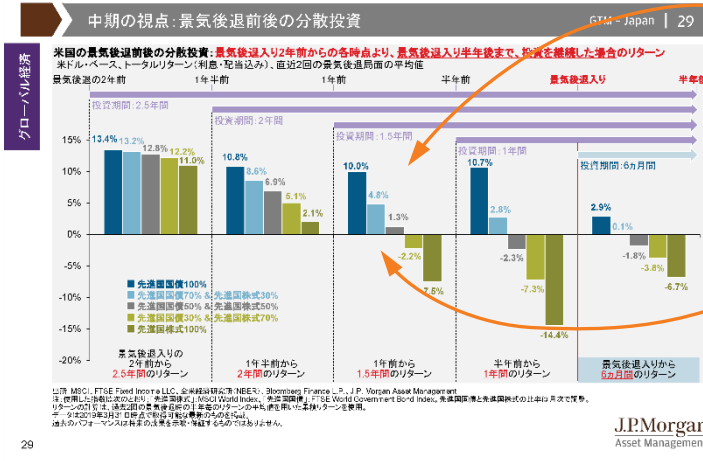
参考図表: Guide to the Markets 2019年4-6月期版19ページ



### 歴史を踏まえれば、景気後退まで「あと1年余り」

- 資産運用は長期の視点で考えることが肝心。
- とはいえ、多くの投資家は目先が気になるもの。
- 3月に、米国3ヵ月物金利と10年物金利が逆転。
- 過去50年で8回逆転、うち7回は景気後退が、後に続いた。
- 逆転から、景気後退入りまでは、平均404日。
- 歴史に学ぶなら、景気後退は平均11ヵ月しかなく、長期の視点で考えるべきだが、同じく歴史に学ぶなら、向こう1年は警戒が必要になる。

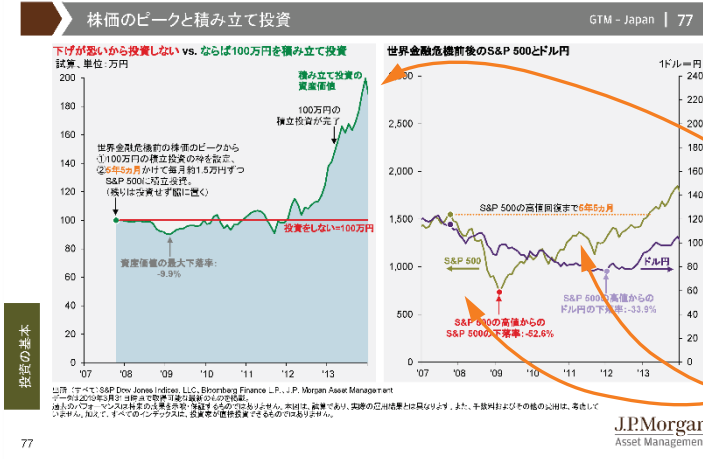
参考図表: Guide to the Markets 2019年4-6月期版29ページ



### 「景気後退まで1年余り」に資産分散で対応する

- 図の【真ん中の列】は、過去2回の「米国の景気後退入り1年前」から、「景気後退入り半年後」までの、リターンを見たもの。
- 景気後退に入ってしまったら、プラスのリターンだったポートフォリオはどんなものだったか？
- 【青色】【水色】【灰色】は、先進国国債に50%以上配分するポートフォリオ(→残りは先進国株式)で、過去2回の平均で見ると、リターンがプラスだった。
- 仮に「景気後退まであと1年余り」ならば、国債などの信用力の高い債券にも分散投資を。

参考図表: Guide to the Markets 2019年4-6月期版77ページ



### 「景気後退まで1年余り」に時間分散で対応する

- 「これから景気後退」と言われれば、多くの人は資産運用の開始を躊躇(ちゅうちょ)する。しかし、「景気後退が来るときは、積み立て投資の開始を検討できる時」。
- 例えば、世界金融危機前のS&P 500のピーク時点から、5年5ヵ月かけて毎月積み立て投資を行うと、2013年後半の資産価値は、積み立て金額の2倍近くになることが示される。
- 前半の株価下落局面では株式への投資額がまだ小さく、後半の上昇局面ほど投資額が多くなるため、下落を抑制しつつ、後にリターンを積み上げられている。



Market Insightsプログラムは、グローバルな金融市場の幅広いデータや解説を、特定の金融商品に言及することなく提供するものです。お客さまの市場に対する理解と投資判断をサポートします。本プログラムは現在の市場データから投資のヒントや環境の変化を読み解きます。

本資料はJPモルガン・アセット・マネジメント株式会社が作成したものです。本資料に記載の見通しは投資の助言や推奨を目的とするものではありません。また、J.P.モルガン・アセット・マネジメントあるいはそのグループ会社において記載の取引を約束するものでもありません。予測、数値、意見、投資手法や戦略は情報提供を目的として記載されたものであり、一定の前提や作成時点の市場環境を基準としており、予告なく変更されることがあります。記載の情報は作成時点で正確と判断されるものを使用していますが、その正確性を保証するものではありません。本資料では、お客さまの投資判断に十分な情報を提供しておらず、証券や金融商品への投資のメリットをお客さまが自身で評価するにあたって使用するものではありません。また、かかる法務、規制、税務、信用、会計に関しては、個別に評価し、投資にあたっては、投資の目的に適合するかどうかに関しては専門家の助言とともに判断してください。投資判断の際には必要な情報をすべて事前に入手してください。投資にはリスクが伴います。投資資産の価値および得られるインカム収入は市場環境や税制により上下するため、投資元本が確保されるものではありません。過去のパフォーマンスおよび利回りは将来の成果を示唆・保証するものではありません。

すべてのインデックスは実際に運用されているものではなく、各投資家が直接投資できるものではありません。また、インデックスのリターンは手数料・費用が考慮されておりません。TOPIX(東証株価指数)、東証第2部株価指数、東証マザーズ指数、東証REIT指数は、株式会社東京証券取引所(株東京証券取引所)の知的財産であり、指数の算出、指数値の公表、利用など同指数に関するすべての権利は、(株)東京証券取引所が有しています。なお、ファンドは、(株)東京証券取引所により提供、保証または販売されるものではなく、(株)東京証券取引所は、ファンドの発行または売買に起因するいかなる損害に対しても、責任を有しません。S&P Dow Jones Indices LLCの各インデックスは、S&P Dow Jones Indices LLCが発表しており、著作権はS&P Dow Jones Indices LLCに帰属しています。MSCIの各インデックスは、MSCI Inc.が発表しています。同インデックスに関する情報の確実性および完結性をMSCI Inc.は何ら保証するものではありません。著作権はMSCI Inc.に帰属しています。ブルームバーグは、ブルームバーグ・ファイナンス・エル・ピーの商標およびサービスマークです。パークレイズは、ライセンスに基づき使用されているパークレイズ・バンク・ピーエルシーの商標およびサービスマークです。ブルームバーグ・ファイナンス・エル・ピーおよびその関係会社(以下「ブルームバーグ」と総称します。)またはブルームバーグのライセンサーは、ブルームバーグ・パークレイズ・インデックスに対する一切の独占的権利を有しています。

【ご留意事項】 お客さまの投資判断において重要な情報ですので必ずお読みください。

投資信託は一般的に、株式、債券等様々な有価証券へ投資します。有価証券は市場環境、有価証券の発行会社の業績、財務状況等により価格が変動するため、投資信託の基準価額も変動し、損失を被ることがあります。また、外貨建の資産に投資する場合には、為替の変動により損失を被ることがあります。そのため、投資信託は元本が保証されているものではありません。

#### ◆ご注意していただきたい事項について

- 投資信託によっては、海外の証券取引所の休業日等に、購入、換金の申込の受付を行わない場合があります。
- 投資信託によっては、クローズド期間として、原則として換金が行えない期間が設けられていることや、1回の換金(解約)金額に制限が設けられている場合があります。
- 分配金の額は、投資信託の運用状況等により委託会社が決定するものであり、将来分配金の額が減額されることや、分配金が支払われないことがあります。

#### ◆ファンドの諸費用について

投資信託では、一般的に以下のような手数料がかかります。手数料率はファンドによって異なり、下記以外の手数料がかかること、または、一部の手数料がかからない場合もあるため、詳細は各ファンドの販売会社へお問い合わせいただくか、各ファンドの投資信託説明書(交付目論見書)をご覧ください。

投資信託の購入時: 購入時手数料(上限3.78%(税抜3.5%))、信託財産留保額

投資信託の換金時: 換金(解約)手数料、信託財産留保額(上限0.5%)

投資信託の保有時: 運用管理費用(信託報酬)(上限年率2.052%(税抜1.9%))

\*費用の料率につきましては、JPモルガン・アセット・マネジメント株式会社が設定・運用するすべての公募投資信託のうち、徴収するそれぞれの費用における最高の料率を記載しています。その他、有価証券の取引等にかかる費用、外貨建資産の保管費用、信託財産における租税等の実費(または一部みなし額)および監査費用のみなし額がかかります(投資先ファンドを含みます)。また、一定の条件のもと目論見書の印刷に要する費用の実費相当額またはみなし額がかかります。

J.P.モルガン・アセット・マネジメントは、JPモルガン・チェース・アンド・カンパニーおよび世界の関連会社の資産運用ビジネスのブランドです。

・ 日本: JPモルガン・アセット・マネジメント株式会社(金融商品取引業者 関東財務局長(金商)第330号 加入協会: 日本証券業協会、一般社団法人投資信託協会、一般社団法人日本投資顧問業協会、一般社団法人第二種金融商品取引業協会)

Material ID: 0903c02a8243c994