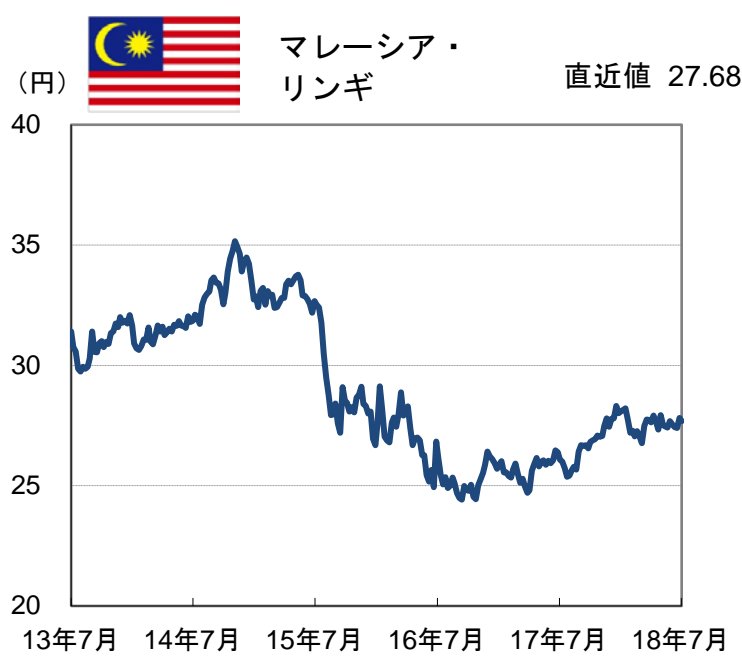
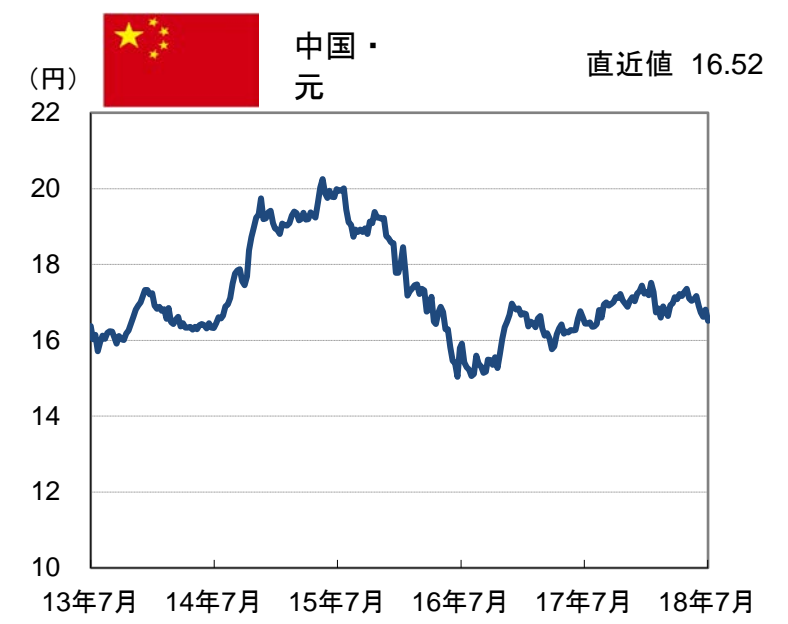
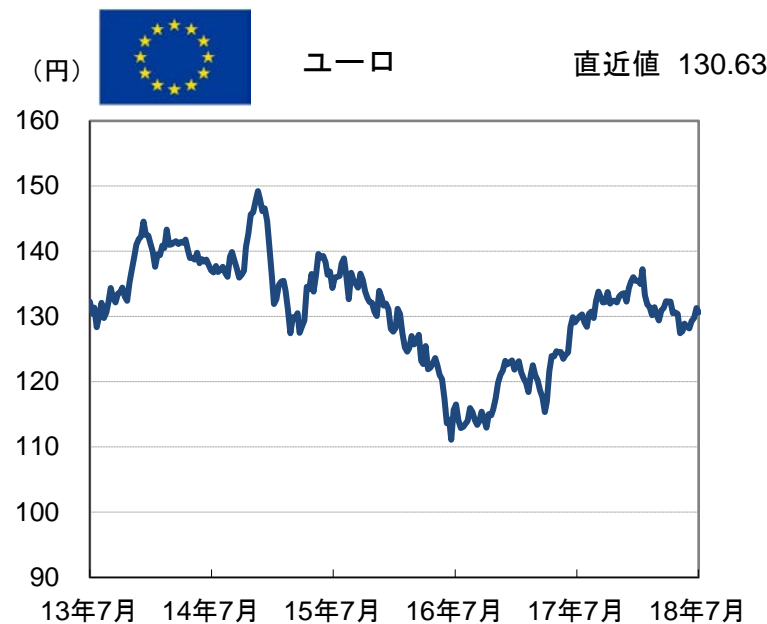
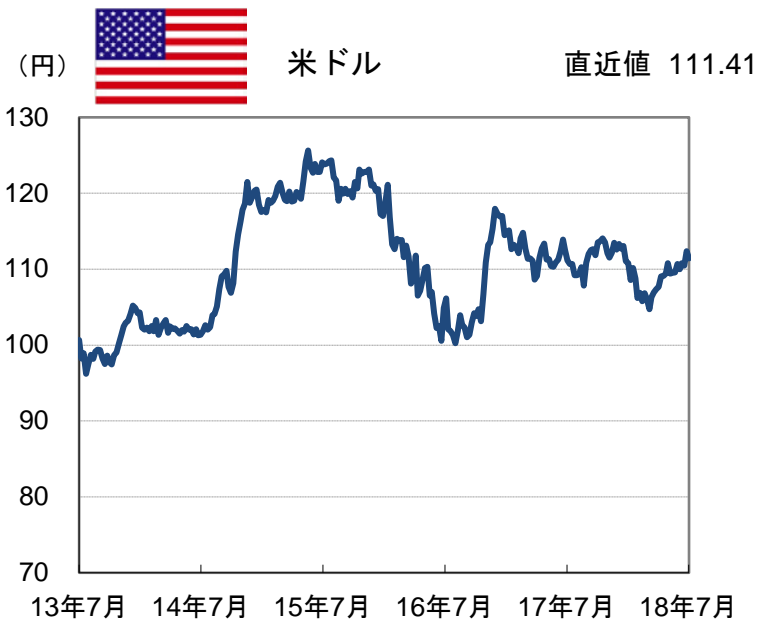


(2013年7月19日 ~ 2018年7月20日)

2018年7月24日



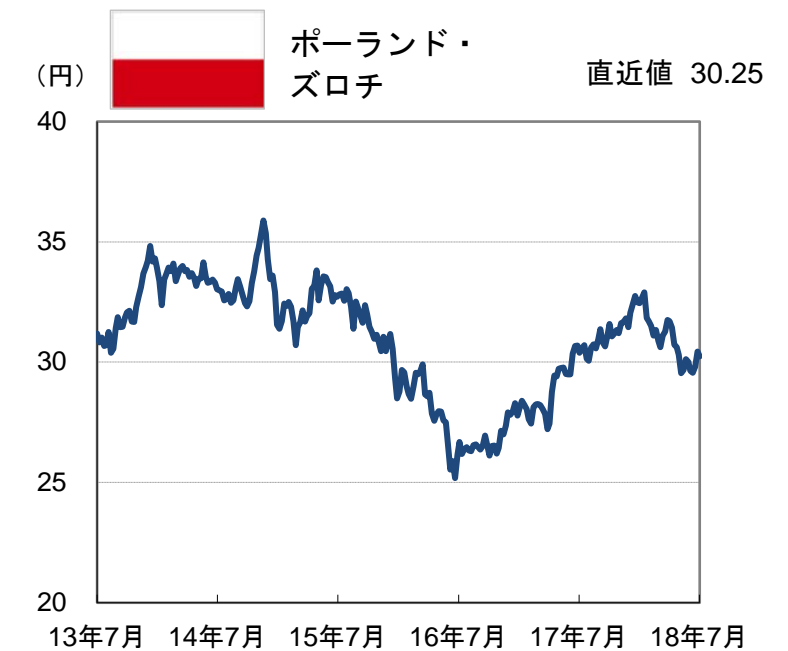
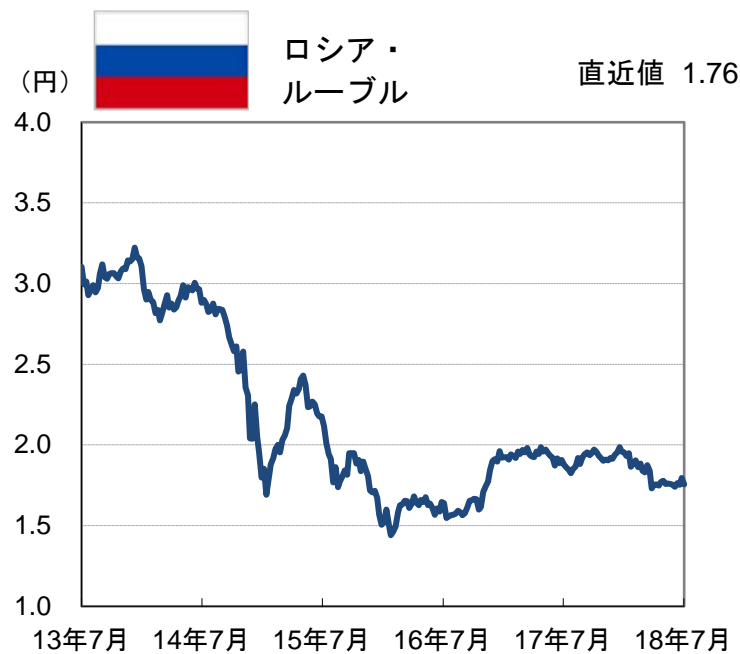
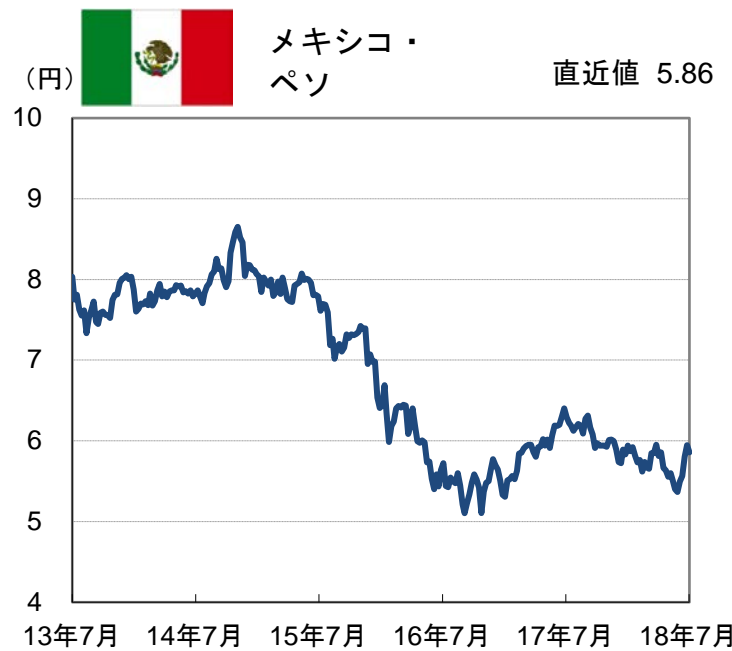
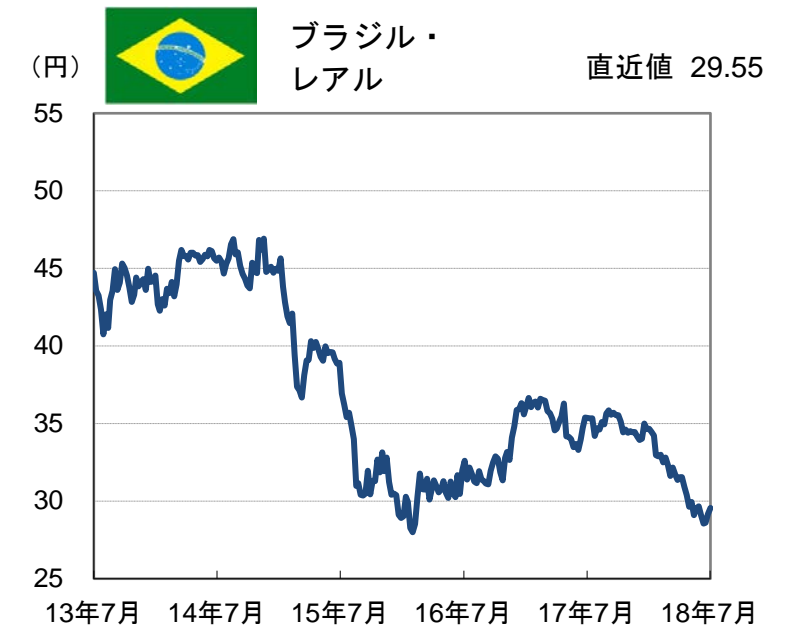
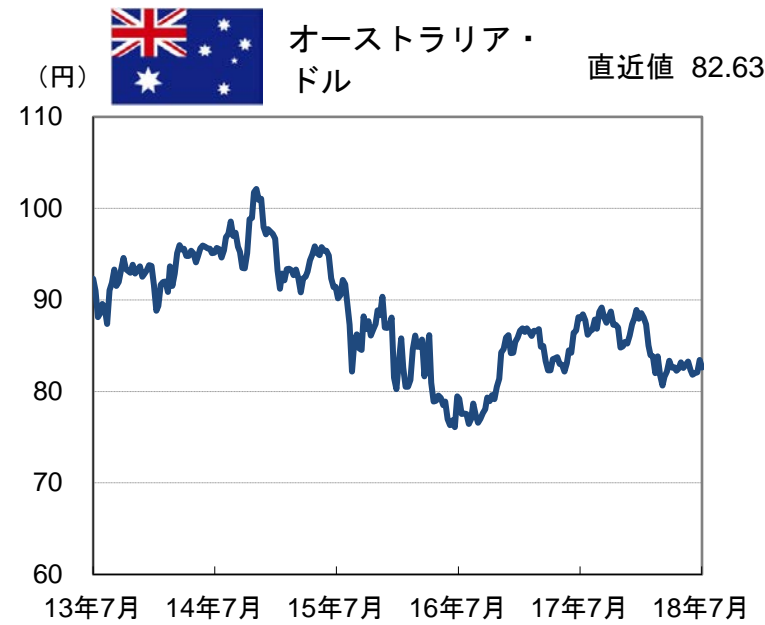
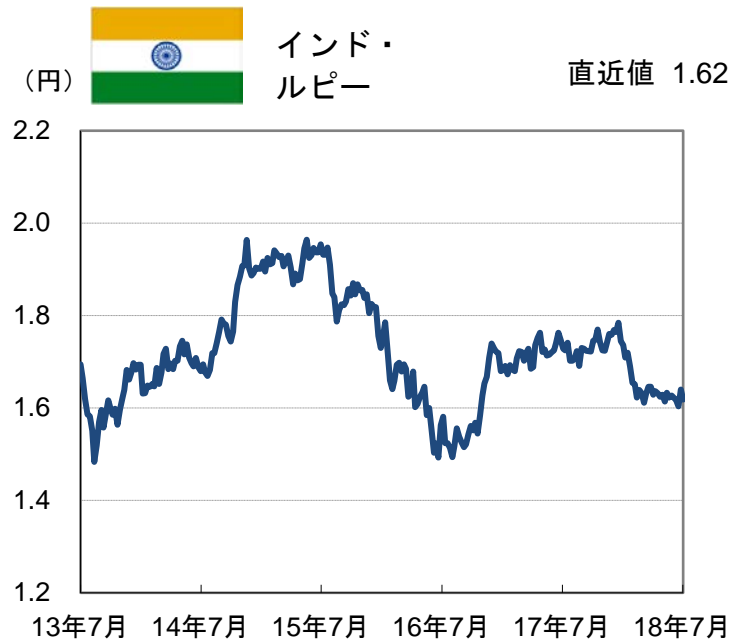
(信頼できると判断したデータをもとに日興アセットマネジメントが作成)
 ※上記は過去のものであり、将来を約束するものではありません。なお、休場の場合は、直前の営業日データを使用しています。

(1/3ページ)

■当資料は、日興アセットマネジメントが「主要国・地域の為替(対円)の推移」についてお伝えすることなどを目的として作成した資料であり、特定ファンドの勧誘資料ではありません。また、当資料に掲載する内容は、弊社ファンドの運用に何等影響を与えるものではありません。
 ■投資信託は、値動きのある資産(外貨建資産は為替変動リスクもあります。)を投資対象としているため、基準価額は変動します。したがって、元金を割り込むことがあります。投資信託の申込み・保有・換金時には、費用をご負担いただく場合があります。詳しくは、投資信託説明書(交付目論見書)をご覧ください。

データウォッチ

(2013年7月19日 ~ 2018年7月20日)

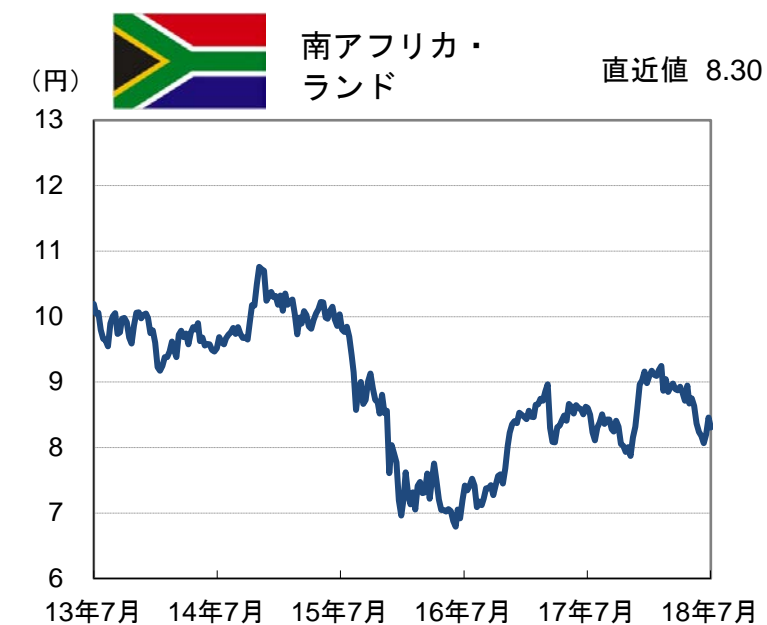
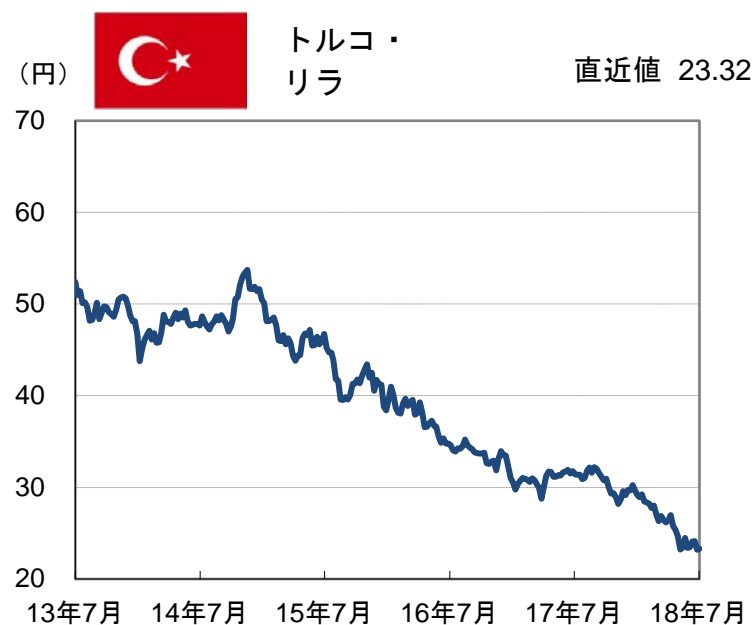
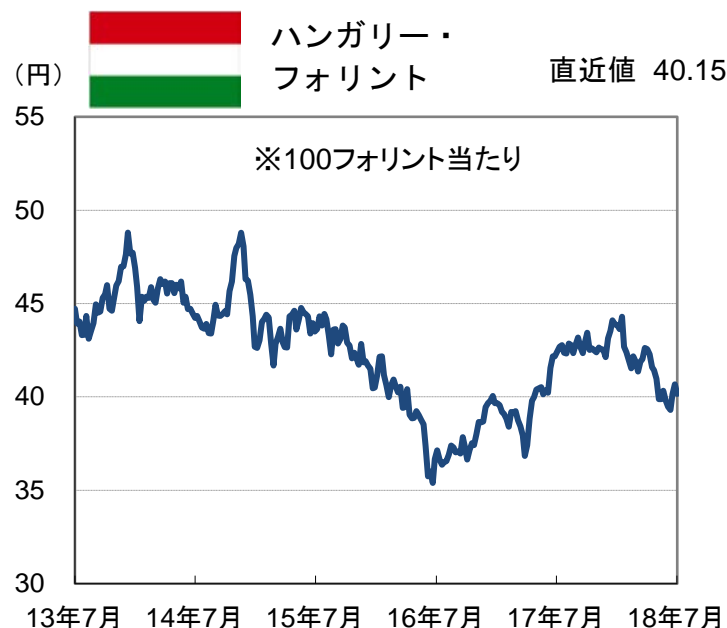


(信頼できると判断したデータをもとに日興アセットマネジメントが作成)
※上記は過去のものであり、将来を約束するものではありません。なお、休場の場合は、直前の営業日データを使用しています。

(2/3ページ)

■当資料は、日興アセットマネジメントが「主要国・地域の為替(対円)の推移」についてお伝えすることなどを目的として作成した資料であり、特定ファンドの勧誘資料ではありません。また、当資料に掲載する内容は、弊社ファンドの運用に何等影響を与えるものではありません。
■投資信託は、値動きのある資産(外貨建資産は為替変動リスクもあります。)を投資対象としているため、基準価額は変動します。したがって、元金を割り込むことがあります。投資信託の申込み・保有・換金時には、費用をご負担いただく場合があります。詳しくは、投資信託説明書(交付目論見書)をご覧ください。

(2013年7月19日 ~ 2018年7月20日)



【各通貨の騰落率(対円)】(2018年7月20日現在)

| 為替(対円) | 前週末比 | 前月末比 | 3か月前月末比 | 6か月前月末比 | 1年前月末比 |
|-------------|-------|-------|---------|---------|--------|
| 米ドル | ▲0.9% | 0.6% | 1.9% | 2.0% | 1.0% |
| ユーロ | ▲0.5% | 1.0% | ▲1.1% | ▲3.6% | 0.0% |
| 中国・元 | ▲1.7% | ▲1.3% | ▲4.4% | ▲4.7% | 0.5% |
| 韓国・ウォン | ▲0.6% | ▲0.5% | ▲3.3% | ▲3.2% | 0.3% |
| マレーシア・リンギ | ▲0.5% | 0.9% | ▲0.7% | ▲0.7% | 7.1% |
| インドネシア・ルピア | ▲1.7% | ▲0.7% | ▲2.1% | ▲5.8% | ▲7.1% |
| インド・ルピー | ▲1.3% | 0.1% | ▲1.1% | ▲5.7% | ▲5.8% |
| オーストラリア・ドル | ▲1.0% | 0.8% | 0.3% | ▲6.1% | ▲6.4% |
| ブラジル・レアル | 1.3% | 3.5% | ▲5.3% | ▲13.7% | ▲16.2% |
| メキシコ・ペソ | ▲1.5% | 5.3% | 0.3% | ▲0.2% | ▲5.4% |
| ロシア・ルーブル | ▲2.2% | ▲0.4% | 1.1% | ▲9.6% | ▲4.8% |
| ポーランド・ズロチ | ▲0.6% | 2.3% | ▲2.9% | ▲7.3% | ▲1.4% |
| ハンガリー・フォロント | ▲1.3% | 2.2% | ▲4.6% | ▲8.2% | ▲6.5% |
| トルコ・リラ | 0.6% | ▲3.2% | ▲13.4% | ▲19.8% | ▲25.5% |
| 南アフリカ・ランド | ▲1.8% | 2.9% | ▲5.3% | ▲9.9% | ▲0.7% |

※騰落率がプラスの場合は円安、マイナスの場合は円高を表します。

(信頼できると判断したデータをもとに日興アセットマネジメントが作成)

※上記は過去のものであり、将来を約束するものではありません。なお、休場の場合は、直前の営業日データを使用しています。

(3/3ページ)

■当資料は、日興アセットマネジメントが「主要国・地域の為替(対円)の推移」についてお伝えすることなどを目的として作成した資料であり、特定ファンドの勧誘資料ではありません。また、当資料に掲載する内容は、弊社ファンドの運用に何等影響を与えるものではありません。

■投資信託は、値動きのある資産(外貨建資産は為替変動リスクもあります。)を投資対象としているため、基準価額は変動します。したがって、元金を割り込むことがあります。投資信託の申込み・保有・換金時には、費用をご負担いただく場合があります。詳しくは、投資信託説明書(交付目論見書)をご覧ください。