【ご参考資料】

各国通貨の為替レートの推移

作成日：2018年11月5日

発行 ： ドイチェ・アセット・マネジメント株式会社

グラフ対象期間　2015/11/2 ～ 2018/11/2

米ドル／円

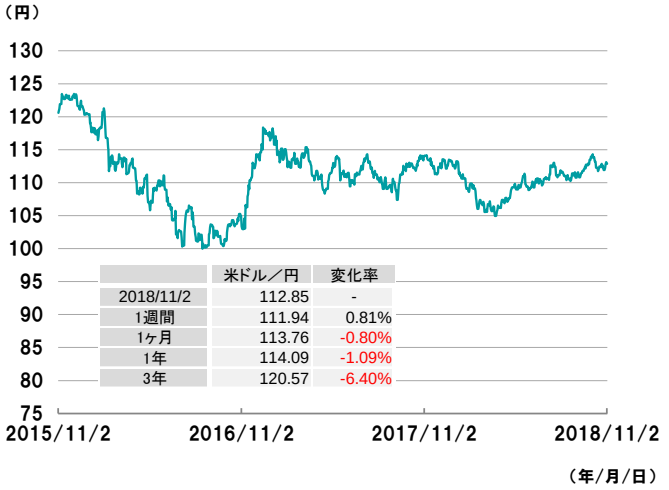

	米ドル／円	変化率
2018/11/2	112.85	-
1週間	111.94	0.81%
1ヶ月	113.76	-0.80%
1年	114.09	-1.09%
3年	120.57	-6.40%

ユーロ／円

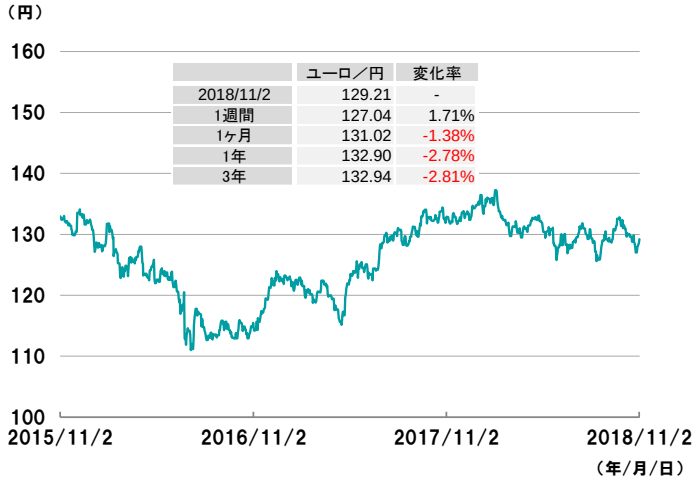

	ユーロ／円	変化率
2018/11/2	129.21	-
1週間	127.04	1.71%
1ヶ月	131.02	-1.38%
1年	132.90	-2.78%
3年	132.94	-2.81%

豪ドル／円

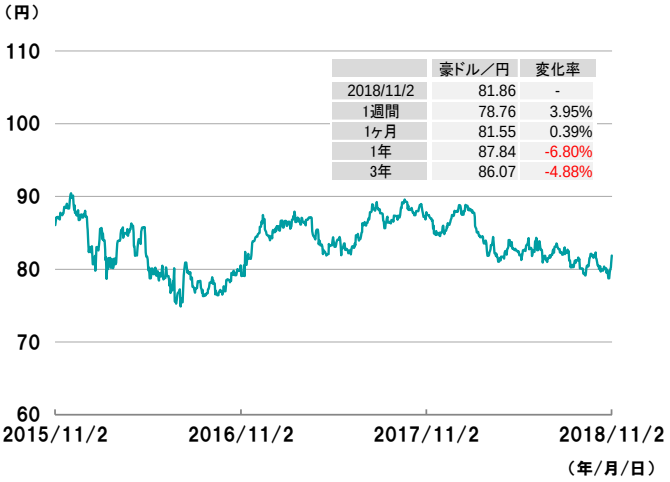

	豪ドル／円	変化率
2018/11/2	81.86	-
1週間	78.76	3.95%
1ヶ月	81.55	0.39%
1年	87.84	-6.80%
3年	86.07	-4.88%

ブラジルレアル／円

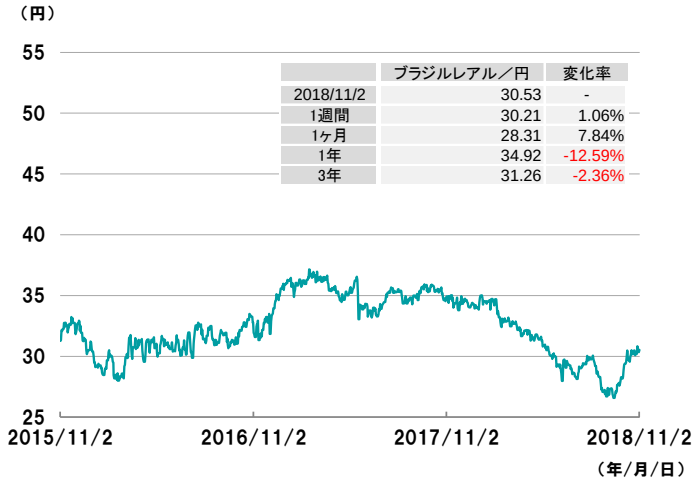

	ブラジルレアル／円	変化率
2018/11/2	30.53	-
1週間	30.21	1.06%
1ヶ月	28.31	7.84%
1年	34.92	-12.59%
3年	31.26	-2.36%

南アフリカランド／円

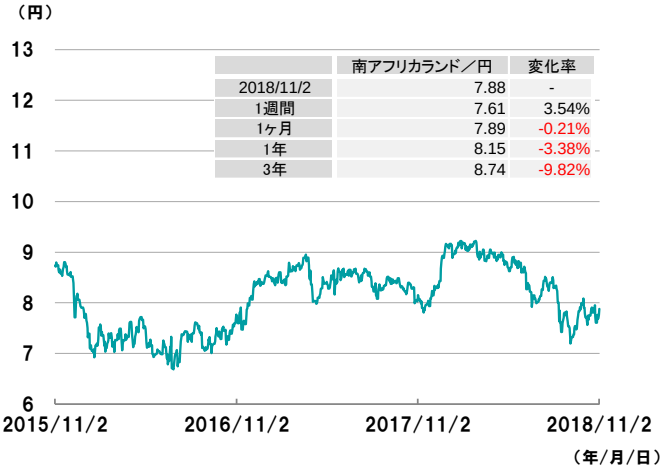

	南アフリカランド／円	変化率
2018/11/2	7.88	-
1週間	7.61	3.54%
1ヶ月	7.89	-0.21%
1年	8.15	-3.38%
3年	8.74	-9.82%

資源国通貨※／ポイント（対円）

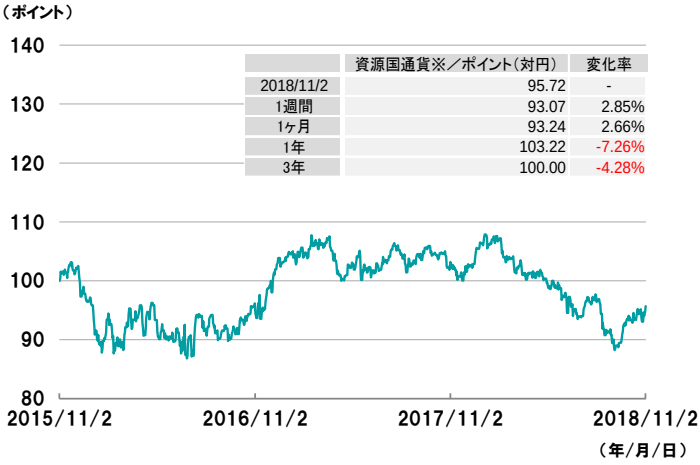

	資源国通貨※／ポイント（対円）	変化率
2018/11/2	95.72	-
1週間	93.07	2.85%
1ヶ月	93.24	2.66%
1年	103.22	-7.26%
3年	100.00	-4.28%

出所：Bloomberg、為替レートは東京時間終値を使用。資源国通貨については計算起点日を100として指数化。該当日が休業日の場合は前日の値を使用。変化率に関しては、端数処理の関係で数値が異なる場合があります。※資源国通貨とは、豪ドル、南アフリカランド、ブラジルレアルを均等に配分したものです。

当資料は、情報提供を目的としたものであり、特定の投資商品の推奨や投資勧誘を目的としたものではありません。当資料は、信頼できる情報をもとにドイチェ・アセット・マネジメント株式会社が作成しておりますが、正確性・完全性について当社が責任を負うものではありません。当資料記載の情報及び見通しは、作成時点のものであり、市場の環境やその他の状況によって予告なく変更することがあります。

D-180920-1　CS-181105-5

【ご参考資料】

各国通貨の為替レートの推移

作成日：2018年11月5日

発行 ： ドイチェ・アセット・マネジメント株式会社

グラフ対象期間　2015/11/2 ～ 2018/11/2

中国元／円

	中国元／円	変化率
2018/11/2	16.42	-
1週間	16.12	1.87%
1ヶ月	16.56	-0.86%
1年	17.26	-4.84%
3年	19.03	-13.72%

トルコリラ／円

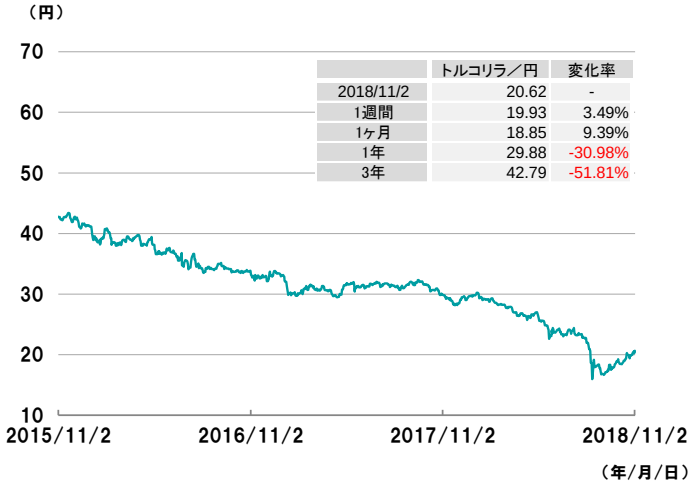

	トルコリラ／円	変化率
2018/11/2	20.62	-
1週間	19.93	3.49%
1ヶ月	18.85	9.39%
1年	29.88	-30.98%
3年	42.79	-51.81%

ロシアルーブル／円

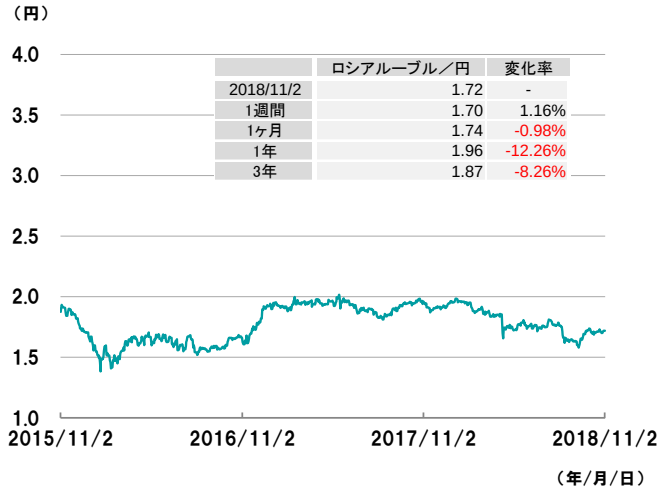

	ロシアルーブル／円	変化率
2018/11/2	1.72	-
1週間	1.70	1.16%
1ヶ月	1.74	-0.98%
1年	1.96	-12.26%
3年	1.87	-8.26%

メキシコペソ／円

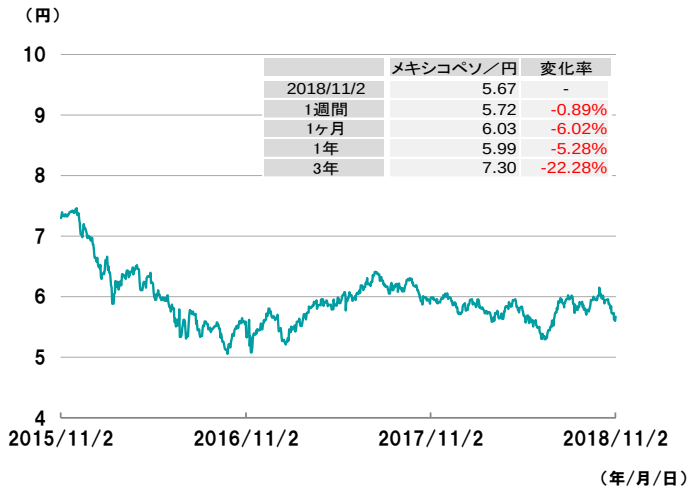

	メキシコペソ／円	変化率
2018/11/2	5.67	-
1週間	5.72	-0.89%
1ヶ月	6.03	-6.02%
1年	5.99	-5.28%
3年	7.30	-22.28%

出所：Bloomberg、為替レートは東京時間終値を使用。該当日が休業日の場合は前日の値を使用。変化率に関しては、端数処理の関係で数値が異なる場合があります。

当資料は、情報提供を目的としたものであり、特定の投資商品の推奨や投資勧誘を目的としたものではありません。当資料は、信頼できる情報をもとにドイチェ・アセット・マネジメント株式会社が作成しておりますが、正確性・完全性について当社が責任を負うものではありません。当資料記載の情報及び見通しは、作成時点のものであり、市場の環境やその他の状況によって予告なく変更することがあります。

D-180920-1　CS-181105-5