

Weekly Market Recap

Japan | June 12, 2017

Q. 先週の主なイベントは？

- 6月6日 豪州: 中銀金融政策会合、市場予想どおり、政策金利据え置き。
- 6月7日 インド: 中銀金融政策会合、市場予想どおり、政策金利据え置き。
- 6月8日 ユーロ圏: ECB政策理事会、将来の利下げの可能性を否定。
- 6月8日 米国: コミ前FBI(連邦捜査局)長官の米議会証言。
→ 大統領が捜査から手を引くよう要請。司法妨害に言及せず。
- 6月8日 英国: 総選挙 保守党が第1党維持も、単独過半数を割り込む。

Q. 先週の日米株式市場の動きは？今後の見通しは？

金融市場参加者の強気の見方や姿勢が再認識された週だった。コミ前FBI長官の議会発言は大統領による司法への関与を確認するものだったが、市場の反応は限定的だった。また、英国の総選挙は、与党の保守党が単独過半数割れとなり、欧州連合(EU)からの離脱交渉に関して不透明感が高まったが、それでも金融市場は概ね堅調さを保った。

今後の金融市場の見通しについては、下げ相場に転じる気配は見られず、堅調な推移を見込む。ただし、リスク資産価格は概して割高であり、米国や中国の経済指標も短期的に勢いが鈍ると見られ、価格が上がるとしても、大きく上がることはないと思われる。

Q. 今週の主なイベントは？

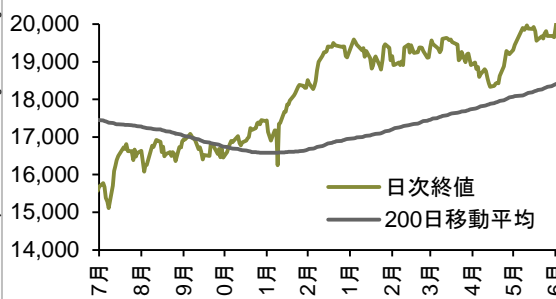
- 6月13-14日 米国: 連邦公開市場委員会(FOMC)。
→ 市場予想は、0.25%の利上げ。14日イエレン議長会見。
- 6月14日 米国: 5月小売売上高、5月CPI。
- 6月15-16日 日本: 日銀金融政策決定会合。

Q. 英国の総選挙で与党が過半数割れ。今後の欧州市場は？

- 政治の不透明感は今後、欧州各地で高まるリスクがあるが、実体経済は引き続き、堅調さを維持すると見込む。また、欧州の金融市場については、米国の景気拡大にピーク感が見られ、米国の株価は割高感が意識される中で、欧州市場への資金流入が続くと見込む。
- ユーロ圏経済はこのところ、世界で最も顕著な拡大が見られる地域である。例えば、1-3月期の実質GDPは前年比で1.9%の高成長となった。ユーロ圏の企業景況感(製造業とサービス業の合成)は6年ぶりの高水準である。
- また、足元のみならず、ユーロ圏は過去9四半期連続で、1%台後半の成長が安定して続いている。この間に、ギリシャの債務、イタリアの銀行不良債権問題や首相辞任、英国の欧州連合(EU)からの離脱、フランスでの極右勢力の台頭があったことを考えれば、経済の勢いは底堅いと言える。
- 先行きについても、物価の伸びが世界的に鈍いこともあり、ECBの金融緩和スタンスが続く中で、景気の回復が続くと見込む。
- 英国の総選挙では、与党・保守党が単独過半数割れとなった。これにより、2019年3月に、英国がEUと満足のいく自由貿易協定を結ぶことなく、欧州の単一市場から離脱するという「ハード・ブレグジット」の可能性が高まった。
- しかし、多くの市場参加者の認識は、「あくまで英国一国の問題」というものである。目先は、フランス議会選挙でのマクロン大統領の政党『共和国前進』の躍進も安心材料として、楽観的な見方を維持するだろう。

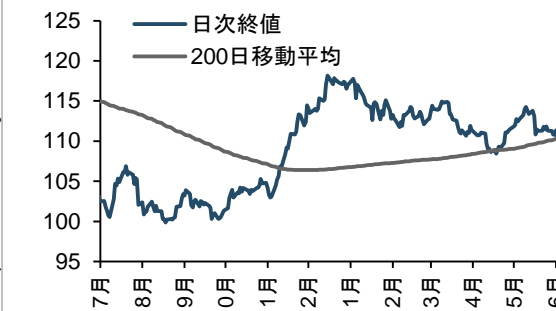
日経平均株価の推移

(円、2016年7月1日~2017年6月9日)



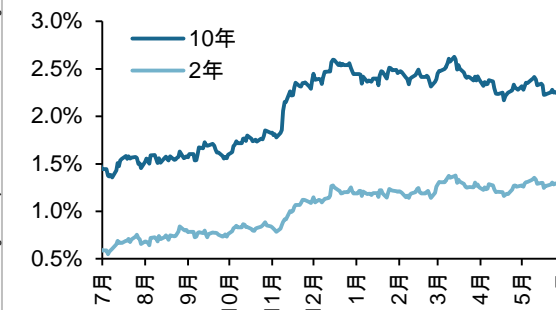
ドル・円相場の推移

(1ドル=円、2016年7月1日~2017年6月9日)



米国2年国債・10年国債利回りの推移

(2016年7月1日~2017年6月9日)



国	前週末	1週間	1ヵ月間	年初来
日経平均株価	20,013	-0.8%	0.6%	4.7%
東証株価指数(TOPIX)	1,591	-1.3	0.4	4.8
東証REIT指数	1,734	-1.4	-2.3	-6.5
米ダウ平均株価	21,271	0.3	1.6	7.6
米S&P500指数	2,431	-0.3	1.3	8.6
米MSCI REIT指数	1,157	0.3	1.9	0.8
MSCI ワールド(先進国)	1,922	-0.6	1.4	9.8
MSCI AC欧州	454	-1.3	1.2	13.7
MSCI エマージング	1,018	0.3	2.3	18.1
MSCI ACアジア(日本を除く)	629	0.8	4.2	22.4

外国為替市場(対円)

通貨	前週末	1週間	1ヵ月間	年初来
米ドル	110.32	-0.1%	-3.5%	-5.7%
ユーロ	123.51	-0.9	-0.6	0.4
豪ドル	83.09	1.1	-1.3	-1.3
ニュージーランド・ドル	79.56	0.9	0.3	-1.8
ブラジル・レアル	33.47	-1.5	-7.2	-6.9
メキシコ・ペソ	6.07	2.7	1.0	7.6
トルコ・リラ	31.28	-0.2	-1.8	-6.5
南アフリカ・ランド	8.52	-1.2	0.5	-0.1
中国人民幣元	16.27	0.4	-1.6	-3.2
インドネシア・ルピア(x100)	0.83	0.1	-2.9	-4.4

国債市場(利回り、%)

国	前週末	1週間	1ヵ月間	年初来
米国10年	2.20	0.04	-0.21	-0.24
ドイツ10年	0.26	-0.01	-0.16	0.06
日本10年	0.06	0.00	0.01	0.01
ブラジル2年	9.41	-0.31	0.14	-1.62
メキシコ2年	7.09	-0.10	0.06	0.30
トルコ2年	11.03	0.24	-0.38	0.40
インドネシア2年	6.46	-0.07	-0.25	-1.01

その他

商品	前週末	1週間	1ヵ月間	年初来
金先物(ニューヨーク、期近物)	1,268	-0.7%	4.1%	10.1%
原油先物(ニューヨーク、期近物)	45	-3.8%	-3.2%	-14.7%
VIXボラティリティ指数	10.0	9.7%	4.8%	-23.8%

Weekly Market Recap

Japan | June 12, 2017

出所: Bloomberg, J.P. Morgan Asset Management

本資料はJPモルガン・アセット・マネジメント株式会社が作成したものです。本資料に記載の見通しは投資の助言や推奨を目的とするものではありません。また、J.P.モルガン・アセット・マネジメントあるいはそのグループ会社において記載の取引を約束するものでもありません。予測、数値、意見、投資手法や戦略は情報提供を目的として記載されたものであり、一定の前提や作成時点の市場環境を基準としており、予告なく変更されることがあります。記載の情報は作成時点で正確と判断されるものを使用していますが、その正確性を保証するものではありません。本資料では、お客さまの投資判断に十分な情報を提供してならず、証券や金融商品への投資のメリットをお客さまが自身で評価するにあたって使用するものではありません。また、かかる法務、規制、税務、信用、会計に関しては、個別に評価し、投資にあたっては、投資の目的に適合するかどうかに関しては専門家の助言とともに判断してください。投資判断の際には必要な情報をすべて事前に入手してください。投資にはリスクが伴います。投資資産の価値および得られるインカム収入は市場環境や税制により上下するため、投資元本が確保されるものではありません。過去のパフォーマンスおよび利回りは将来の成果を示唆・保証するものではありません。

J.P.モルガン・アセット・マネジメントは、JPモルガン・チェース・アンド・カンパニーおよび世界の関連会社の資産運用ビジネスのブランドです。本資料は、以下のグループ会社により発行されたものです。

ブラジル: バンコ・J.P.モルガンS.A. (ブラジル)、英国: JPモルガン・アセット・マネジメント(UK) リミテッド、英国以外のEU諸国: JPモルガン・アセット・マネジメント(ヨーロッパ) S.à r.l.、スイス: J.P.モルガン(スイス) SA、香港: JFアセット・マネジメント・リミテッド、JPモルガン・ファンズ(アジア) リミテッド、JPモルガン・アセット・マネジメント・リアル・アセット(アジア) リミテッド、インド: JPモルガン・アセット・マネジメント・インド・プライベート・リミテッド、シンガポール: JPモルガン・アセット・マネジメント(シンガポール) リミテッド(Co. Reg. No. 197601586K)、JPモルガン・アセット・マネジメント・リアル・アセット(シンガポール) プライベート・リミテッド(Co. Reg. No. 201120355E)、台湾: JPモルガン・アセット・マネジメント(台湾) リミテッド、JPモルガン・ファンズ(台湾) リミテッド、日本: JPモルガン・アセット・マネジメント株式会社(金融商品取引業者 関東財務局長(金商)第330号 加入協会: 日本証券業協会、一般社団法人投資信託協会、一般社団法人日本投資顧問業協会、一般社団法人第二種金融商品取引業協会)、韓国: JPモルガン・アセット・マネジメント(コリア) カンパニー・リミテッド、オーストラリア: JPモルガン・アセット・マネジメント(オーストラリア) リミテッド(ABN 55143832080)(AFSL 376919)(Corporation Act 2001 (Cth) 第761A条および第761G条で定義される販売会社に配布が限定されます)、カナダ(機関投資家限定): J.P.モルガン・アセット・マネジメント(カナダ) インク、米国: JPモルガン・ディストリビューション・サービス・インク(FINRA/SIPC会員)、J.P.モルガン・インベストメント・マネージメント・インク

本資料は、アジア太平洋地域において、香港、台湾、日本およびシンガポールで配布されます。アジア太平洋地域の他の国では、受取人の使用に限ります。

【ご留意事項】 お客さまの投資判断において重要な情報ですので必ずお読みください。投資信託は一般的に、株式、債券等様々な有価証券へ投資します。有価証券は市場環境、有価証券の発行会社の業績、財務状況等により価格が変動するため、投資信託の基準価額も変動し、損失を被ることがあります。また、外貨建の資産に投資する場合には、為替の変動により損失を被ることがあります。そのため、投資信託は元本が保証されているものではありません。

◆ご注意いただきたい事項について: 投資信託によっては、海外の証券取引所の休業日等に、購入、換金の申込の受付を行わない場合があります。投資信託によっては、クローズド期間として原則として換金が行えない期間が設けられていることや1回の換金(解約)金額に制限が設けられている場合があります。分配金の額は、投資信託の運用状況等により委託会社が決定するものであり、将来分配金の額が減額されることや、分配金が支払われないことがあります。

◆ファンドの諸費用について: 投資信託では、一般的に以下の手数料がかかります。手数料率はファンドによって異なり、下記以外の手数料がかかること、または、一部の手数料がかからない場合もあるため、詳細は各ファンドの販売会社へお問い合わせいただくか、各ファンドの投資信託説明書(交付目論見書)をご覧ください。

投資信託の購入時: 購入時手数料(上限3.78%(税抜3.5%))、信託財産留保額

投資信託の換金時: 換金(解約)手数料、信託財産留保額(上限0.5%)

投資信託の保有時: 運用管理費用(信託報酬)(上限年率2.052%(税抜1.9%))

*費用の料率につきましては、JPモルガン・アセット・マネジメント株式会社が設定・運用するすべての公募投資信託のうち、徴収するそれぞれの費用における最高の料率を記載しています。その他、有価証券の取引等にかかる費用、外貨建資産の保管費用、信託財産における租税等の実費(または一部みなし額)および監査費用のみなし額がかかります(投資先ファンドを含みます)。また、一定の条件のもと目論見書の印刷に要する費用の実費相当額またはみなし額がかかります。

◆すべてのインデックスは実際に運用されているものではなく、各投資家が直接投資できるものではありません。また、インデックスのリターンは手数料・費用が考慮されておりません。日経平均株価に関する著作権、知的所有権その他一切の権利は日本経済新聞社に帰属します。日本経済新聞社は日経平均株価を継続的に公表する義務を負うものではなく、その誤謬、遅延又は中断に関して責任を負いません。©日本経済新聞社。S&P Dow Jones Indices LLCの各インデックスは、S&P Dow Jones Indices LLCが発表しており、著作権はS&P Dow Jones Indices LLCに帰属しています。MSCIの各インデックスは、MSCI Inc.が発表しています。同インデックスに関する情報の確実性および完結性をMSCI Inc.は何ら保証するものではありません。著作権はMSCI Inc.に帰属しています。株式会社東京証券取引所が発表する各インデックスは、株式会社東京証券取引所及びそのグループ会社(以下、「東証等」という。)の知的財産であり、指数の算出、指数値の公表、利用など同指数に関するすべての権利・ノウハウは東証等が所有しています。なお、ファンドは、東証等により提供、保証または販売されるものではなく、東証等は、ファンドの発行または売買に起因するいかなる損害に対しても、責任を有しません。シティの各インデックスは、Citigroup Index LLCにより開発、算出および公表されている債券インデックスであり、著作権はCitigroup Index LLCに帰属しています。Bloombergの各インデックスは、Bloomberg L.P.が発表しており、著作権はBloomberg L.P.に帰属しています。

Copyright 2017 JPMorgan Chase & Co. All rights reserved

Material ID: 0903c02a81dec04b