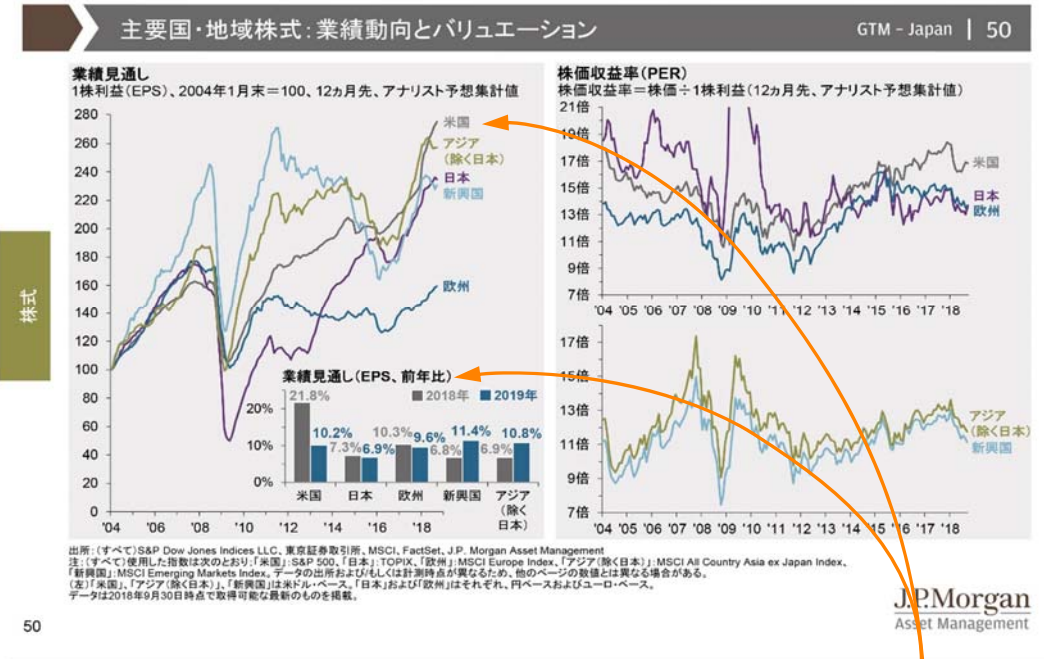


What to talk this week: 「弱気相場入り」を逃れても、上値は重い。

参考図表: Guide to the Markets 2018年10-12月期版50ページ



【今週のトーキングポイント】

- ✓ 足元では、米国企業の決算発表をきっかけに、世界的に株価が下落する展開が続いています。しかし、金融市場では、①来年の業績見通しが堅調であることや、②過去の経験則などを理由に、「日米株式の弱気相場入りはまだ先」との見方が根強くあると考えられます。
- ✓ しかし、仮に株式市場が反発したとしても、①FRBの利上げ打ち止めや、②中国景気の再加速などの材料に頼れる状況ではないことを踏まえれば、「安定的な上昇基調」に戻れる可能性は低いでしょう。

【もっと詳しく!】「弱気相場入りはまだ先」との見方は根強い? しかし、大幅反発のハードルは高い?

- **弱気相場入りはまだ先?**: 米国企業の決算発表を機に、世界的に株価が大幅に下落する傾向が見られます。株価の下落前まで、ハイテク株を中心に割高感があったことや、来年の米国の景気減速がそれほど意識されていなかったことなどを踏まえれば、株価が「調整」していることは自然だと考えています。しかし、①来年も業績見通しは堅調; S&P 500ベースで見て、2019年も5.4%の増収、10%の増益が見込まれている*、②過去の経験則: 米国株式のピークは、ISM製造業景況感指数が50を割れる前後や、米国国債の長短金利が逆転してから訪れるなどの材料に注目する投資家は、まだ多くいると考えられます。引き続き、ハイテク企業の決算発表などを警戒する必要がありますが、①や②の背景にある、「米国景気は今後減速するだろうが、依然底堅い」という見方がすぐに崩れなければ、日米株式は“戻り”を見せるかもしれません。
- **でも、次の2つには頼れない?**: ①米連邦準備理事会(FRB)の利上げが早期に打ち止めとなる、②中国景気が加速に転じるなどの材料が見られない限り、株価が反発したとしても、「安定的な上昇基調」に戻れる可能性は低いと見ています。①については、FRBの地区連銀経済報告(ページブック)で示されている原材料や輸送コストの上昇圧力や、今週末に発表される米国の平均時給の加速が続く限り(市場予想は前年比+3.2%、前月は+2.8%)、利上げの早期打ち止めは期待できないでしょう。②については、今週30日に発表される中国の製造業PMIは低下傾向が続くと見られており(市場予想は50.6、前月は50.8)、来月末に開催される可能性のある米中首脳会談でも、「貿易問題では進展がない」との見方が依然優勢となっています。

*出所はFactSet。10月26日時点。1株利益(EPS)、アナリスト予想集計値。

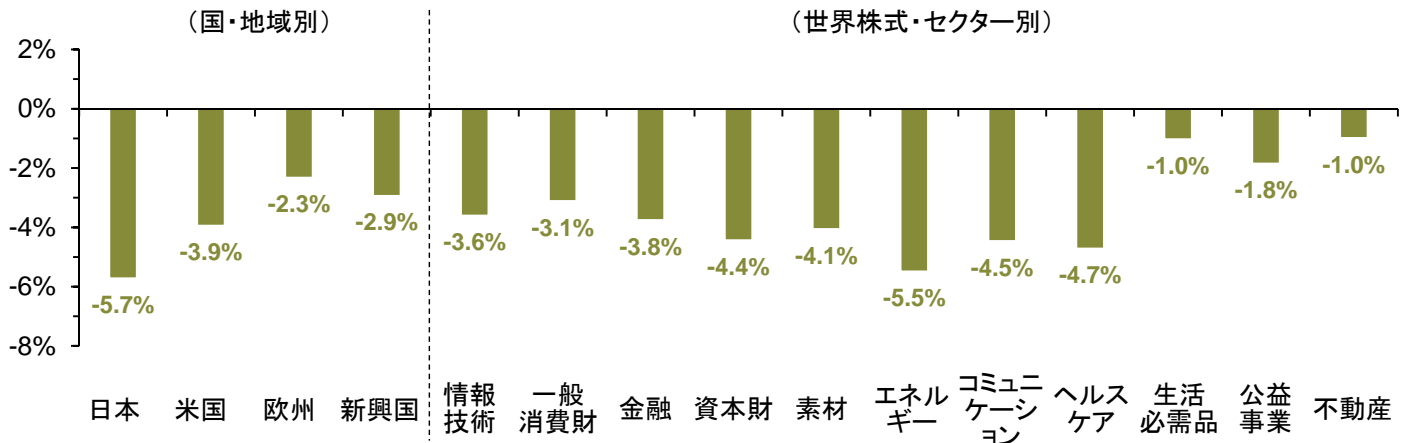
Weekly Use Your Guide Today !

#26 | October 29, 2018

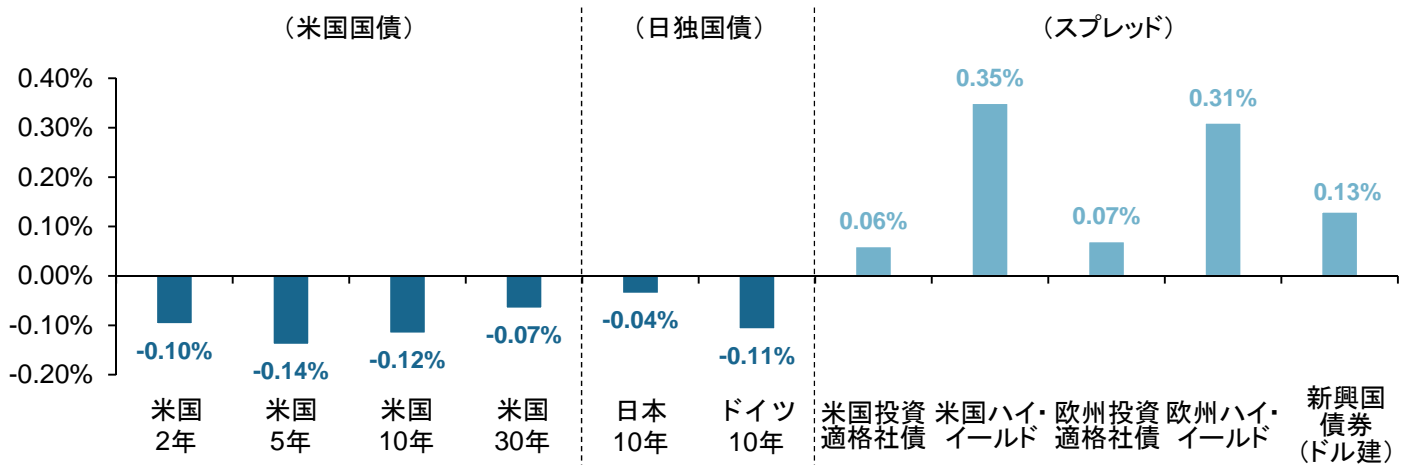
Q. 先週の金融市場をまとめると?

- ❑ ①一部の米国企業(例:機械やハイテク関連)による冴えない決算発表、②米国やユーロ圏の経済指標の悪化、③欧州や中東の政治問題などを材料に、“先行き”への不透明感が高まり、世界的な大幅株安が続いた。
- ❑ 株式:主要国・地域やセクターを問わず、全面的に下落。セクター別では、ディフェンシブ・セクターの下げが限定的。
- ❑ 債券:安全資産とされる米国・日本・ドイツの国債の金利は低下し、スプレッドは上昇するなど、リスクオフの展開。

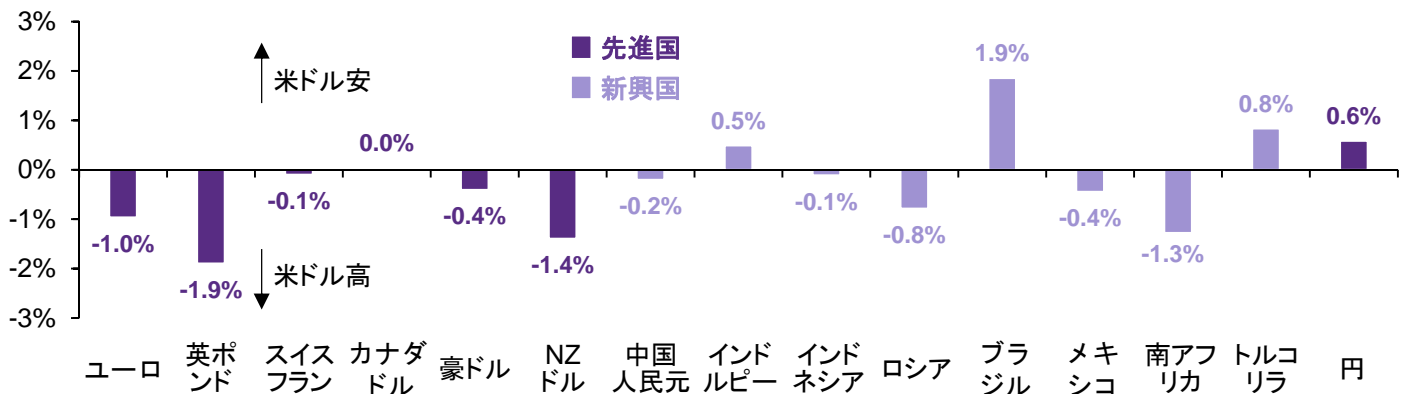
【先週の株式市場の動き】※騰落率、価格リターン、現地通貨ベース。



【先週の債券市場(金利)の動き】※変化幅。



【先週の為替市場の動き(対米ドル)】※変化率。



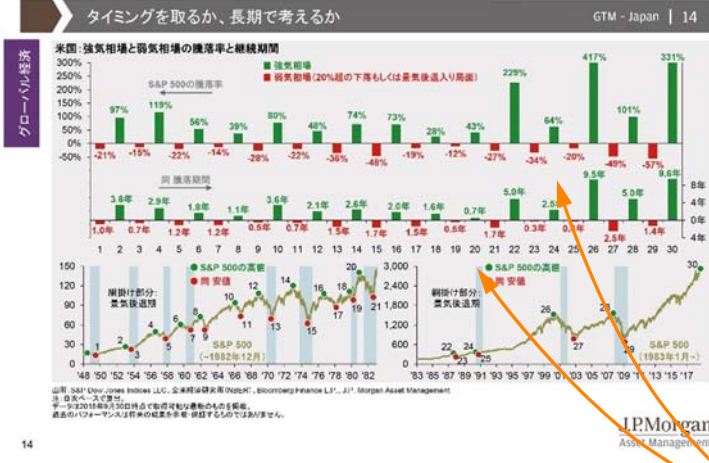
出所: (株式市場)東京証券取引所、MSCI、S&P Dow Jones Indices、Bloomberg Finance L.P.、J.P. Morgan Asset Management (債券市場) Barclays、Bloomberg Finance L.P.、J.P. Morgan Asset Management (為替市場)Bloomberg Finance L.P.、J.P. Morgan Asset Management
 注: (株式市場)使用した指数は次のとおり:「日本株式」:TOPIX、「米国株式」:S&P 500 Index、「欧州株式」:MSCI Europe Index、「新興国株式」:MSCI Emerging Markets、「世界株式・セクター別」:MSCI All Country World Indexの各セクターの指数を使用。セクターは、MSCIの11業種分類を使用。(債券市場)使用した指数は次のとおり:「米国投資適格社債」:Bloomberg Barclays US Corporate Bond Index、「米国ハイ・イールド債券」:Bloomberg Barclays US Corporate High Yield Index、「新興国債券(米ドル建)」:Bloomberg Barclays Emerging Markets USD Aggregate Index、「欧州投資適格社債」:Bloomberg Barclays Euro Aggregate Corporate Bond Index、「欧州ハイ・イールド債券」:Bloomberg Barclays Pan-European High Yield Index。これらの指数については、オプション調整後の対国債スプレッドを使用。(為替市場)「メキシコ」はメキシコ・ペソ、「NZドル」はニュージーランド・ドル、「ロシア」はロシア・ルーブル、「インドネシア」はインドネシア・ルピア、「ブラジル」はブラジル・リアル、「南アフリカ」は南アフリカ・ランドをそれぞれ指す。過去のパフォーマンスは将来の成果を示唆・保証するものではありません。

Weekly Use Your Guide Today !

#26 | October 29, 2018

Closing: 長期の視点でも、タイミングを取るにしても運用の継続を

参考図表: Guide to the Markets 2018年10-12月期版14ページ



Q1. 資産運用はなぜ必要? いつ始めれば?

「長期の視点で継続すれば、将来設計を楽にする可能性が広がります。今から始めましょう。」

①『長生きリスク』に備えた資産形成を無理なく行うためにも、②消費増税や物価上昇から資産をまもるためにも、資産運用は今から、少しずつ始めましょう。

Q2. 運用の結果、資産が減ることもあるのでは?

「まずは、長期投資の有効性を確認しましょう。」

確かに景気後退は訪れるでしょう。しかし、長期で見れば、経済は再生し、投資家は報われてきました。

過去は、「強気相場の期間>弱気相場の期間」、「強気相場の上昇率>弱気相場の下落率」となっています。

Q3. それでも、弱気相場は怖い。足元は、強気相場の『終盤戦』という見方もある。どうすれば?

「相場転換のタイミングをうまく捉えることはできません。下がる前から少しずつリスクを落とすことを提案します。ただし、運用は続けてください」

リスク資産がいつ下げ始めるかは誰にもわからず、下げるときには一気に下げるため、含み損が広がりがちです。いったんそうなれば、もはや(心理的に)損失確定に踏み切れないものです。だとすれば、以下の3点が肝心と言えるでしょう。

- ① 慎重な資産への入れ替えは幾分早めに行う。
- ② 入れ替えを早めに行う分、機会損失を覚悟する。
- ③ 機会損失を減らすため、リスクは抑制しつつも、値上がり益がある程度期待される資産に投資を行う。

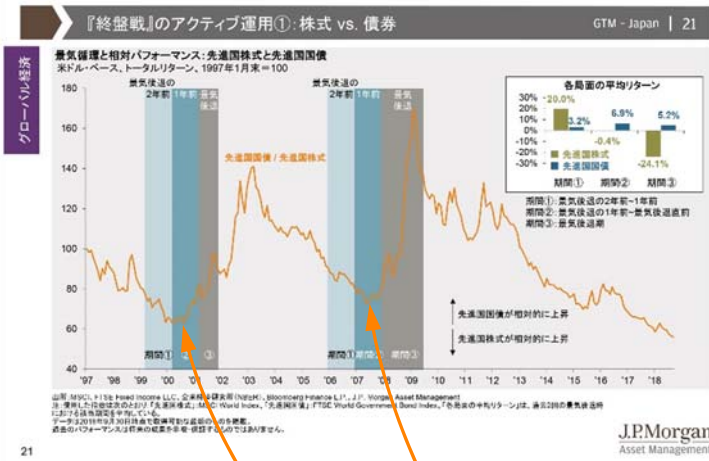
投資戦略①: 少しずつ、株から債券に入れ替え。

過去は、景気後退の前に、先進国株式に対して先進国債が優位になる“転換点”が訪れています。

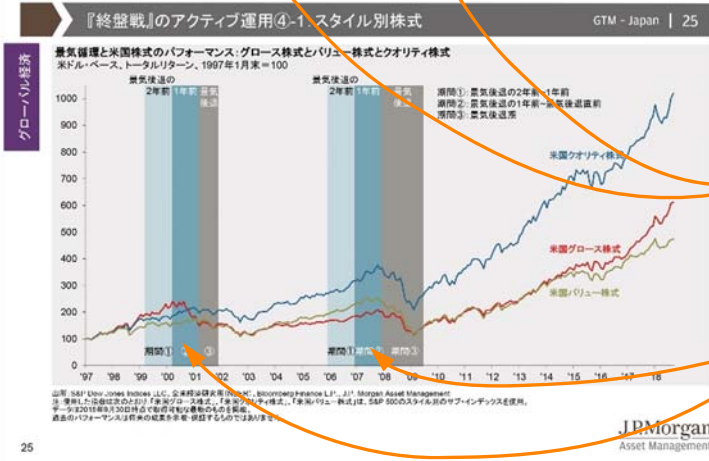
投資戦略②: 少しずつ、「グロース株式」から「クオリティ株式」に入れ替え。

過去は、景気後退の前に、グロース株式(成長性が高いが相対的に割高な銘柄群)に対して、クオリティ株式(収益性が高く、バランスシートが健全な銘柄群)が優位になる“転換点”が訪れています。

参考図表: Guide to the Markets 2018年10-12月期版21ページ



参考図表: Guide to the Markets 2018年10-12月期版25ページ



Market Insightsプログラムは、グローバルな金融市場の幅広いデータや解説を、特定の金融商品に言及することなく提供するものです。お客さまの市場に対する理解と投資判断をサポートします。本プログラムは現在の市場データから投資のヒントや環境の変化を読み解きます。

本資料はJPモルガン・アセット・マネジメント株式会社が作成したものです。本資料に記載の見通しは投資の助言や推奨を目的とするものではありません。また、J.P.モルガン・アセット・マネジメントあるいはそのグループ会社において記載の取引を約束するものでもありません。予測、数値、意見、投資手法や戦略は情報提供を目的として記載されたものであり、一定の前提や作成時点の市場環境を基準としており、予告なく変更されることがあります。記載の情報は作成時点で正確と判断されるものを使用していますが、その正確性を保証するものではありません。本資料では、お客さまの投資判断に十分な情報を提供しておらず、証券や金融商品への投資のメリットをお客さまが自身で評価するにあたって使用するものではありません。また、かかる法務、規制、税務、信用、会計に関しては、個別に評価し、投資にあたっては、投資の目的に適合するかどうかに関しては専門家の助言とともに判断してください。投資判断の際には必要な情報をすべて事前に入手してください。投資にはリスクが伴います。投資資産の価値および得られるインカム収入は市場環境や税制により上下するため、投資元本が確保されるものではありません。過去のパフォーマンスおよび利回りは将来の成果を示唆・保証するものではありません。

すべてのインデックスは実際に運用されているものではなく、各投資家が直接投資できるものではありません。また、インデックスのリターンは手数料・費用が考慮されておりません。TOPIX(東証株価指数)、東証第2部株価指数、東証マザーズ指数、東証REIT指数は、株式会社東京証券取引所(株東京証券取引所)の知的財産であり、指数の算出、指数値の公表、利用など同指数に関するすべての権利は、(株)東京証券取引所が有しています。なお、ファンドは、(株)東京証券取引所により提供、保証または販売されるものではなく、(株)東京証券取引所は、ファンドの発行または売買に起因するいかなる損害に対しても、責任を有しません。S&P Dow Jones Indices LLCの各インデックスは、S&P Dow Jones Indices LLCが発表しており、著作権はS&P Dow Jones Indices LLCに帰属しています。MSCIの各インデックスは、MSCI Inc.が発表しています。同インデックスに関する情報の確実性および完結性をMSCI Inc.は何ら保証するものではありません。著作権はMSCI Inc.に帰属しています。ブルームバーグは、ブルームバーグ・ファイナンス・エル・ピーの商標およびサービスマークです。パークレイズは、ライセンスに基づき使用されているパークレイズ・バンク・ピーエルシーの商標およびサービスマークです。ブルームバーグ・ファイナンス・エル・ピーおよびその関係会社(以下「ブルームバーグ」と総称します。)またはブルームバーグのライセンサーは、ブルームバーグ・パークレイズ・インデックスに対する一切の独占的権利を有しています。

【ご留意事項】お客さまの投資判断において重要な情報ですので必ずお読みください。

投資信託は一般的に、株式、債券等様々な有価証券へ投資します。有価証券は市場環境、有価証券の発行会社の業績、財務状況等により価格が変動するため、投資信託の基準価額も変動し、損失を被ることがあります。また、外貨建の資産に投資する場合には、為替の変動により損失を被ることがあります。そのため、投資信託は元本が保証されているものではありません。

◆ご注意していただきたい事項について

- 投資信託によっては、海外の証券取引所の休業日等に、購入、換金の申込の受付を行わない場合があります。
- 投資信託によっては、クローズド期間として、原則として換金が行えない期間が設けられていることや、1回の換金(解約)金額に制限が設けられている場合があります。
- 分配金の額は、投資信託の運用状況等により委託会社が決定するものであり、将来分配金の額が減額されることや、分配金が支払われないことがあります。

◆ファンドの諸費用について

投資信託では、一般的に以下のような手数料がかかります。手数料率はファンドによって異なり、下記以外の手数料がかかること、または、一部の手数料がかからない場合もあるため、詳細は各ファンドの販売会社へお問い合わせいただくか、各ファンドの投資信託説明書(交付目論見書)をご覧ください。

投資信託の購入時: 購入時手数料(上限3.78%(税抜3.5%))、信託財産留保額

投資信託の換金時: 換金(解約)手数料、信託財産留保額(上限0.5%)

投資信託の保有時: 運用管理費用(信託報酬)(上限年率2.052%(税抜1.9%))

*費用の料率につきましては、JPモルガン・アセット・マネジメント株式会社が設定・運用するすべての公募投資信託のうち、徴収するそれぞれの費用における最高の料率を記載しています。その他、有価証券の取引等にかかる費用、外貨建資産の保管費用、信託財産における租税等の実費(または一部みなし額)および監査費用のみなし額がかかります(投資先ファンドを含みます)。また、一定の条件のもと目論見書の印刷に要する費用の実費相当額またはみなし額がかかります。

J.P.モルガン・アセット・マネジメントは、JPモルガン・チェース・アンド・カンパニーおよび世界の関連会社の資産運用ビジネスのブランドです。

- 日本: JPモルガン・アセット・マネジメント株式会社(金融商品取引業者 関東財務局長(金商)第330号 加入協会: 日本証券業協会、一般社団法人投資信託協会、一般社団法人日本投資顧問業協会、一般社団法人第二種金融商品取引業協会)

Material ID: 0903c02a823feab8