



### 1. 先週の市場動向

### 【先週の市場の振り返り】

<株式>	先々週末 2021/4/9	先週末 2021/4/16	前週比
NYダウ (米国)	33,800.60	34,200.67	1.18%
日経平均株価 (日本)	29,768.06	29,683.37	▲0.28%
DAX指数 (ドイツ)	15,234.16	15,459.75	1.48%
FTSE100指数 (英国)	6,915.75	7,019.53	1.50%
上海総合指数 (中国)	3,450.68	3,426.62	▲0.70%
香港ハンセン指数 (中国)	28,698.80	28,969.71	0.94%
ASX指数 (豪州)	6,995.20	7,063.50	0.98%
MSCI AC アジア (除く日本)	1,063.64	1,071.46	0.74%
<リート>	先々週末	先週末	前週比
グローバル	643.27	655.26	1.86%
アジア・パシフィック (除く日本)	1,106.28	1,123.13	1.52%
<債券> (利回り) (%)	先々週末	先週末	前週差
米国10年国債	1.662	1.565	▲0.097
日本10年国債	0.096	0.086	▲0.010
ドイツ10年国債	▲0.297	▲0.274	0.023
英国10年国債	0.780	0.758	▲0.022
<為替>	先々週末	先週末	前週比
ドル円	109.59	108.82	▲0.71%
ユーロ円	130.30	130.35	0.04%
ユーロドル	1.1890	1.1980	0.76%
豪ドル円	83.60	84.18	0.70%
<商品>	先々週末	先週末	前週比
商品 (CRB指数)	186.74	193.21	3.46%
原油先物価格 (WTI)	59.32	63.13	6.42%

#### <株式>

主要株式市場はまちまちとなりました。米国株式市場は、強い経済指標や総じて良好な企業決算発表などが好感されました。また米連邦準備制度理事会 (FRB) が緩和的な金融政策を維持するとの見方から長期金利が低下したことなども好感され、NYダウ、S&P500は最高値を更新しました。NYダウは週間では1.18%上昇しました。日本株式市場は、世界的な景気回復への期待は強いものの、高値警戒感も強く方向感に乏しい展開となりました。後半にかけては、日米首脳会談を前に一段とこう着感が強まりました。日経平均株価は0.28%と小幅に下落しました。欧州株式市場は、英国でのコロナ感染減少や良好な米中の経済指標などが好感され独DAX指数は最高値を更新しました。独DAX指数は1.48%、英FTSE100指数は1.50%上昇しました。中国株式市場は、緩和的な金融政策が正常化に向かうとの見方や高値警戒感などから上海総合指数は0.70%下落しました。香港ハンセン指数は米国が中国の為替操作国認定を見送ったことなどを好感し0.94%上昇しました。

#### <リート>

グローバル・リートは、米国での株式上昇や長期金利低下などを好感して1.86%上昇しました。

#### <債券>

米国の債券市場は、FRBのパウエル議長も「完全雇用までゼロ金利を続ける」とコメントしていることなどから金融緩和の長期化観測が広がり、長期債利回りは週間で0.097%低下しました。日本、英国の10年国債利回りも低下しました。

#### <為替>

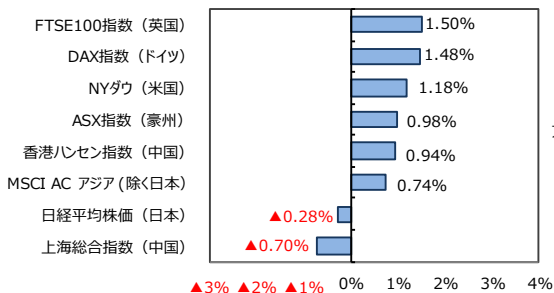
円相場は対米ドルでは、緩和的な金融政策の長期化観測を受けて、米長期債金利が低下したことなどから、0.71%の円高となりました。対ユーロではほぼ横ばいとなりました。

#### <商品>

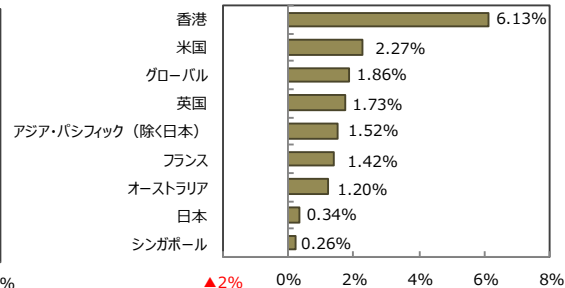
原油価格は、米原油在庫が大幅に減少したことなどから6.42%上昇しました。

(注) 最終営業日ベース。(出所) FactSetのデータを基に三井住友DSアセットマネジメント作成

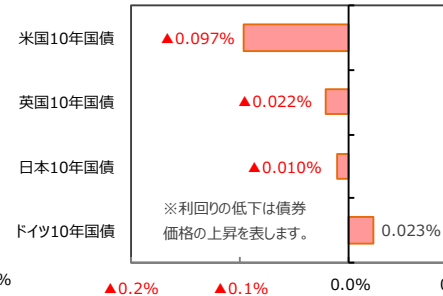
株式 (前週比)



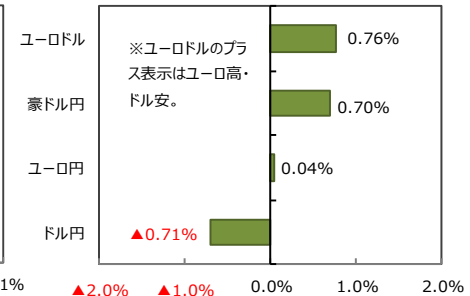
リート (前週比)



10年国債利回り (前週差)



為替 (前週比)



(出所) FactSetのデータを基に三井住友DSアセットマネジメント作成



### 2. 先週のアジア・オセアニア株式・リート市場

#### 【国・地域別の株価指数（現地通貨ベース）、為替レート】

国・地域	先々週末 2021/4/9	先週末 2021/4/16	前週比
MSCI AC Asia (除く日本)	1,063.64	1,071.46	0.74%
香港 (ハンセン指数)	28,698.80	28,969.71	0.94%
シンガポール (ST指数)	3,184.54	3,201.76	0.54%
台湾 (加権指数)	16,854.10	17,158.81	1.81%
韓国 (KOSPI指数)	3,131.88	3,198.62	2.13%
タイ (SET指数)	1,566.34	1,548.96	▲1.11%
インドネシア (ジャカルタ総合指数)	6,070.21	6,086.26	0.26%
インド (SENSEX指数)	49,591.32	48,832.03	▲1.53%
オーストラリア (S&P/ASX200指数)	6,995.20	7,063.50	0.98%
為替レート (対円)	先々週末	先週末	前週比
香港ドル	14.090	14.005	▲0.60%
シンガポールドル	81.723	81.583	▲0.17%
台湾ドル	3.854	3.840	▲0.38%
韓国ウォン (100ウォン当たり)	9.773	9.747	▲0.27%
タイバーツ	3.488	3.485	▲0.08%
インドネシアルピア (100ルピア当たり)	0.752	0.747	▲0.71%
インドルピー	1.466	1.464	▲0.18%
オーストラリアドル	83.601	84.185	0.70%

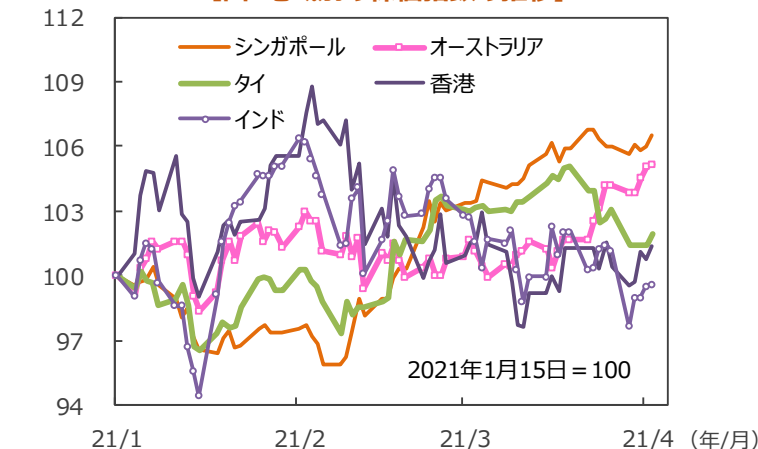
(注) 最終営業日ベース。為替の変化率がプラスの場合は各国通貨高・円安、マイナス▲の場合は各国通貨安・円高。  
(出所) FactSetのデータを基に三井住友DSアセットマネジメント作成

#### 【国・地域別のREIT指数（配当込み、現地通貨ベース）】

国・地域	先々週末 2021/4/9	先週末 2021/4/16	10年国債 利回り 2021/4/16	配当 利回り 2021/3/31
アジア・パシフィック (除く日本)	1,106.28	1,123.13	1.52%	3.74%
香港	860.51	913.23	6.13%	4.45%
シンガポール	756.03	757.98	0.26%	4.01%
オーストラリア	902.71	913.52	1.20%	3.43%
グローバル	643.27	655.26	1.86%	3.35%
米国	1,524.25	1,558.92	2.27%	3.25%
英国	92.12	93.71	1.73%	1.90%
フランス	399.55	405.24	1.42%	3.21%
日本	532.21	534.02	0.34%	3.83%

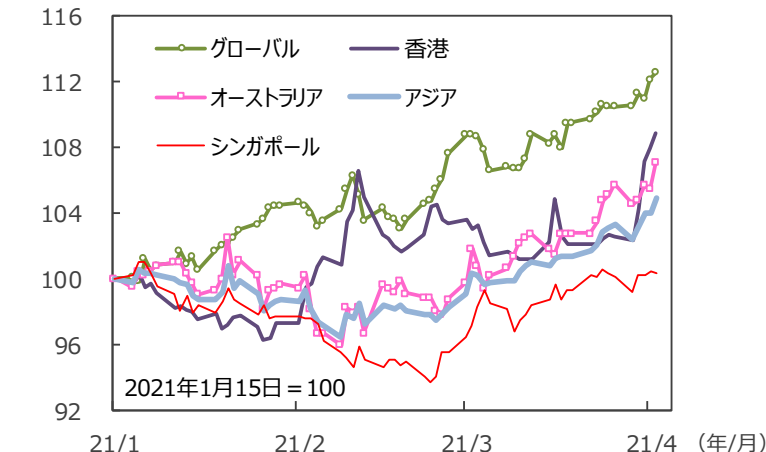
(注) 最終営業日ベース。S&P REIT指数の国・地域別指数（配当込み、現地通貨ベース）。  
(出所) FactSetのデータを基に三井住友DSアセットマネジメント作成

#### 【国・地域別の株価指数の推移】



(注) データは2021年1月15日～2021年4月16日。グラフの各国・地域別の株価指数は表と同じ。  
(出所) FactSetのデータを基に三井住友DSアセットマネジメント作成

#### 【国・地域別のREIT指数の推移】



(注) データは2021年1月15日～2021年4月16日。S&P REIT指数の国・地域別指数（配当込み、現地通貨ベース）。アジア：アジア・パシフィック（除く日本）。  
(出所) FactSetのデータを基に三井住友DSアセットマネジメント作成



### 3. 先週のメキシコペソ市場



(注) データは2020年4月17日～2021年4月16日。

(出所) FactSetのデータを基に三井住友DSアセットマネジメント作成

	2021/4/16	2021/4/9	2021/3/31
円/メキシコペソ	5.46	5.44	5.40
メキシコペソ/米ドル	19.91	20.16	20.46
WTI原油先物	63.13	59.32	59.16
5年債利回り (%)	5.65	5.67	5.95
メキシコ政策金利 (%)	4.00	4.00	4.00

#### 騰落率

	前週比	前月末比	前年末比
円/メキシコペソ	0.53%	1.18%	5.46%
メキシコペソ/米ドル	1.24%	2.74%	0.06%

(注1) 先週末は最終営業日ベース。

(注2) 円/メキシコペソと円/米ドルの単位は円、メキシコペソ/米ドルの単位はメキシコペソ。

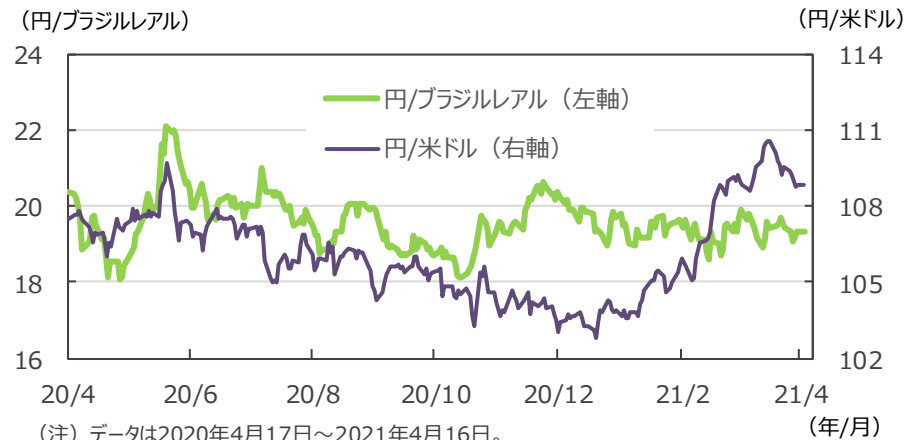
(注3) メキシコペソ/米ドルの騰落率はメキシコペソの対米ドルでの騰落率。

(注4) WTI原油先物価格の単位は米ドル。

(注5) 前週比は2021年4月9日から2021年4月16日まで、前月末比は2021年3月31日から2021年4月16日まで、前年末比は2020年末から2021年4月16日まで。

(出所) FactSetのデータを基に三井住友DSアセットマネジメント作成

### 4. 先週のブラジルレアル市場



(注) データは2020年4月17日～2021年4月16日。

(出所) FactSetのデータを基に三井住友DSアセットマネジメント作成

	2021/4/16	2021/4/9	2021/3/31
円/ブラジルレアル	19.36	19.42	19.58
ブラジルレアル/米ドル	5.621	5.642	5.643
鉄鉱石	174.89	170.32	166.90
ブラジル政策金利 (%)	2.75	2.75	2.75

#### 騰落率

	前週比	前月末比	前年末比
円/ブラジルレアル	▲ 0.34%	▲ 1.15%	▲ 2.62%
ブラジルレアル/米ドル	0.37%	0.38%	▲ 7.60%
鉄鉱石	2.68%	4.79%	12.22%

(注1) 先週末は最終営業日ベース。

(注2) 円/ブラジルレアルと円/米ドルの単位は円、ブラジルレアル/米ドルの単位はブラジルレアル。

(注3) ブラジルレアル/米ドルの騰落率はブラジルレアルの対米ドルでの騰落率。

(注4) 鉄鉱石は先物価格 (米ドル)。

(注5) 前週比は2021年4月9日から2021年4月16日まで、前月末比は2021年3月31日から2021年4月16日まで、前年末比は2020年末から2021年4月16日まで。

(出所) FactSetのデータを基に三井住友DSアセットマネジメント作成



### 5. 今週の主な注目材料

日付	米国	日本	欧州	アジア・オセアニア・その他
4/19 (月)		3月首都圏マンション発売戸数 3月貿易収支		
4/20 (火)		3月コンビニエンスストア売上高 2月第3次産業活動指数		
4/21 (水)		3月スーパーマーケット売上高		豪3月小売売上高☆
4/22 (木)	3月中古住宅販売件数 3月景気先行指数☆		欧州中央銀行(ECB)理事会☆ ユーロ圏2月消費者信頼感指数	
4/23 (金)	4月マーケットPMI製造業・サービス業・総合指数 3月新築住宅販売件数 22～23日気候変動サミット	3月全国消費者物価指数 (CPI) ☆	ユーロ圏4月マーケットPMI製造業・サービス業・総合指数	
☆ 今週の注目点	景気動向を占う上で3月景気先行指数などが注目されます。	金融政策を占う上で3月全国消費者物価指数 (CPI) などが注目されます。	今後の景気動向や金融政策を占う上で、欧州中央銀行(ECB)理事会での決定やコメントなどが注目されます。	豪州の景気動向を占う上で、豪3月小売売上高などが注目されます。

※各経済指標・イベントは予定であり、変更されることがあります。

弊社マーケットレポート

検索!!

先週の注目の「日々のマーケットレポート」

2021年4月16日 インド株は高値もみ合い、コロナ感染拡大が上値を抑える

2021年4月15日 「マルチスピード」型の回復と金融市場 (吉川レポート)

2021年4月14日 アジア・オセアニアのリート市場は概ね堅調

2021年4月13日 注目される消費関連企業の『総額表示』への対応

先週の注目の「市川レポート」

2021年4月13日 ファミリーオフィスと金融市場～アルケゴス問題を考える



## 【重要な注意事項】

### 【投資信託商品についてのご注意（リスク、費用）】

#### ●投資信託に係るリスクについて

投資信託の基準価額は、投資信託に組み入れられる有価証券の値動き等（外貨建資産には為替変動もあります。）の影響により上下します。**基準価額の下落により損失を被り、投資元本を割り込む**ことがあります。

運用の結果として投資信託に生じた**利益および損失は、すべて受益者に帰属**します。したがって、投資信託は**預貯金とは異なり、投資元本が保証されているものではなく**、一定の投資成果を保証するものでもありません。

#### ●投資信託に係る費用について

ご投資いただくお客さまには以下の費用をご負担いただきます。

◆直接ご負担いただく費用・・・購入時手数料 **上限3.85%（税込）**

・・・換金（解約）手数料 **上限1.10%（税込）**

・・・信託財産留保額 **上限1.25%**

◆投資信託の保有期間中に間接的にご負担いただく費用・・・信託報酬 **上限年 3.905%（税込）**

◆その他費用・・・監査費用、有価証券の売買時の手数料、デリバティブ取引等に要する費用（それらにかかる消費税等相当額を含みます。）、および外国における資産の保管等に要する費用等が信託財産から支払われます。また、投資信託によっては成功報酬が定められており当該成功報酬が信託財産から支払われます。投資信託証券を組み入れる場合には、お客さまが間接的に支払う費用として、当該投資信託の資産から支払われる運用報酬、投資資産の取引費用等が発生します。これらの費用等に関しましては、その時々取引内容等により金額が決定し、運用の状況により変化するため、あらかじめその上限額、計算方法等を具体的には記載できません。

※なお、お客さまにご負担いただく上記費用等の合計額、その上限額および計算方法等は、お客さまの保有期間に応じて異なる等の理由によりあらかじめ具体的に記載することはできません。

【ご注意】上記に記載しているリスクや費用項目につきましては、一般的な投資信託を想定しております。費用の料率につきましては、三井住友DSアセットマネジメントが運用するすべての投資信託における、それぞれの費用の最高の料率を記載しております。投資信託に係るリスクや費用は、それぞれの投資信託により異なりますので、ご投資をされる際には、販売会社よりお渡しする投資信託説明書（交付目論見書）や契約締結前交付書面等を必ず事前にご覧ください。

投資信託は、預貯金や保険契約と異なり、預金保険・貯金保険・保険契約者保護機構の保護の対象ではありません。また登録金融機関でご購入の場合、投資者保護基金の支払対象とはなりません。投資信託は、クローズド期間、国内外の休祭日の取扱い等により、換金等ができないことがありますのでご注意ください。

〔2020年5月29日現在〕

### 三井住友DSアセットマネジメント株式会社

金融商品取引業者 関東財務局長(金商)第399号

加入協会：一般社団法人 投資信託協会、一般社団法人 日本投資顧問業協会、一般社団法人 第二種金融商品取引業協会

■当資料は、情報提供を目的として、三井住友DSアセットマネジメントが作成したものです。特定の投資信託、生命保険、株式、債券等の売買を推奨・勧誘するものではありません。■当資料に基づいて取られた投資行動の結果については、当社は責任を負いません。■当資料の内容は作成基準日現在のものであり、将来予告なく変更されることがあります。■当資料に市場環境等についてのデータ・分析等が含まれる場合、それらは過去の実績及び将来の予想であり、今後の市場環境等を保証するものではありません。■当資料は当社が信頼性が高いと判断した情報等に基づき作成しておりますが、その正確性・完全性を保証するものではありません。■当資料にインデックス・統計資料等が記載される場合、それらの知的所有権その他の一切の権利は、その発行者および許諾者に帰属します。■当資料に掲載されている写真がある場合、写真はイメージであり、本文とは関係ない場合があります。